

INFORMES ESPECIALIZADOS

El mercado de prendas de algodón en
Reino Unido



2019



Oportunidades comerciales para Prendas de algodón en Reino unido

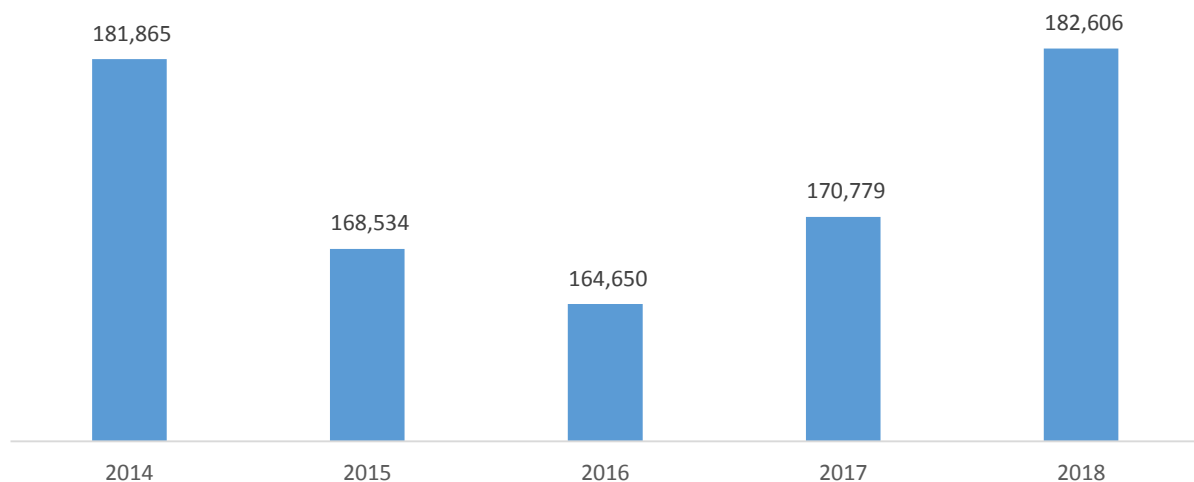
I. Alcance del informe

El análisis se realizó tomando en las partidas correspondientes a prendas de vestir de algodón (Capítulo 61 y 62).

II. Importación Mundial: Prendas de algodón

Las importaciones mundiales de prendas de algodón ascendieron 2018 a US\$182,606 millones. En los últimos cinco años, el crecimiento promedio de esta línea fue de 0,1%, a consecuencia de la caída sufrida en el 2015 de -7,3%, y la posterior una recuperación en 2018 de 6,9%.

Importaciones mundiales de prendas de algodón US\$ FOB Millones



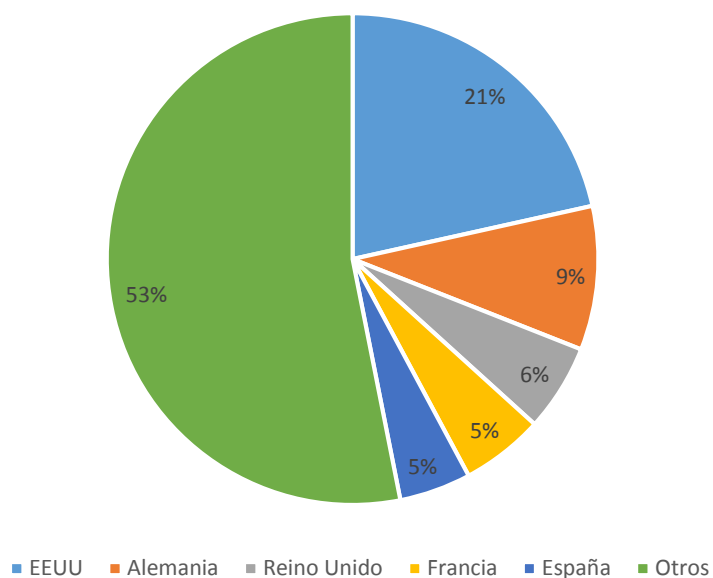
Fuente: TRADEMAP

Elaboración: Inteligencia de Mercados – PROMPERÚ

Con respecto a los principales mercados destino para las prendas de algodón están, EEUU (US\$ 39,213 millones/ 21% de participación), Alemania (US\$ 17,253 millones/ 9% de participación), Reino

Unido (US\$ 10,453 millones/ 6% de participación), Francia (US\$ 9,918 millones/ 5% de participación) y España (US\$ 8,584 millones/ 5% de participación).

Participación mundial en las importaciones de prendas de algodón 2018



Fuente: TRADEMAP Elaboración: Inteligencia de Mercados – PROMPERÚ

Por otro lado, los mercados más dinámicos y de mayor crecimiento para esta línea fueron:

Mercado US\$ millones /Posición	Países Bajos N°7	Italia N°8	Polonia N°11	China N°13
Var.% 18/17	(+10,7%)	(+14,6%)	(+15,3%)	(+20,5%)
Import. 2018	US\$ 8,514	US\$ 7,503	US\$ 3,743	US\$ 3,620
Mercado US\$ millones /Posición	Corea del Sur N°17	Suiza N°18	Vietnam N°22	Arabia Saudita N°25
Var.% 18/17	(+ 13,6%)	(+10,5%)	(+2905,6%)	(+29,6%)
Import. 2018	US\$ 2,66	US\$ 2,630	US\$ 1,699	US\$ 1,415

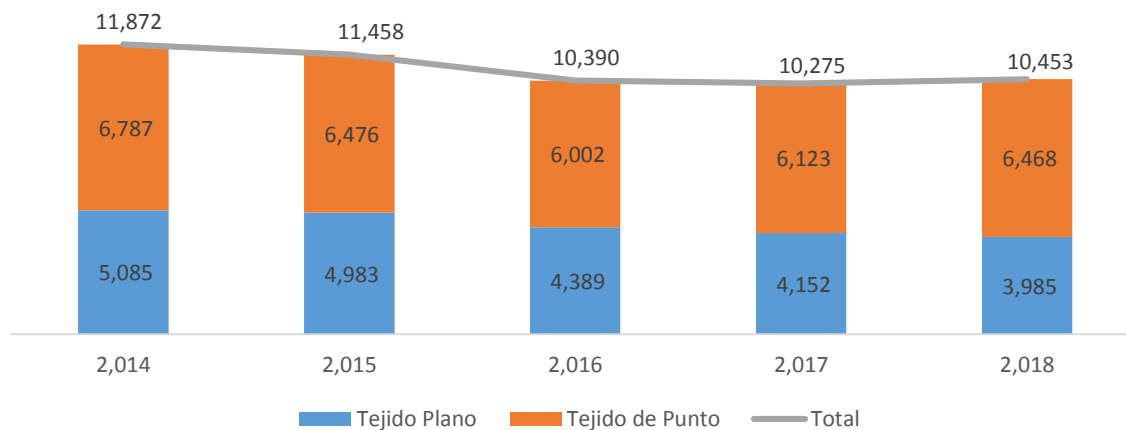
Fuente: TRADEMAP Elaboración: Inteligencia de Mercados – PROMPERÚ

III. El mercado de Reino Unido de prendas de algodón

En 2018, Reino Unido alcanzó los US\$10,453 incrementándose en 1,7%. Este país concentra el 6% de las importaciones mundiales de prendas de Algodón, consolidándose como el 3er mercado importador por detrás de Estados Unidos y Alemania.

El 38% de las importaciones de prendas de algodón de Reino Unido corresponde a prendas de tejido plano, mientras que el 62% restante a prendas en tejido de punto.

Importaciones de Reino Unido de prendas de algodón US\$ FOB millones

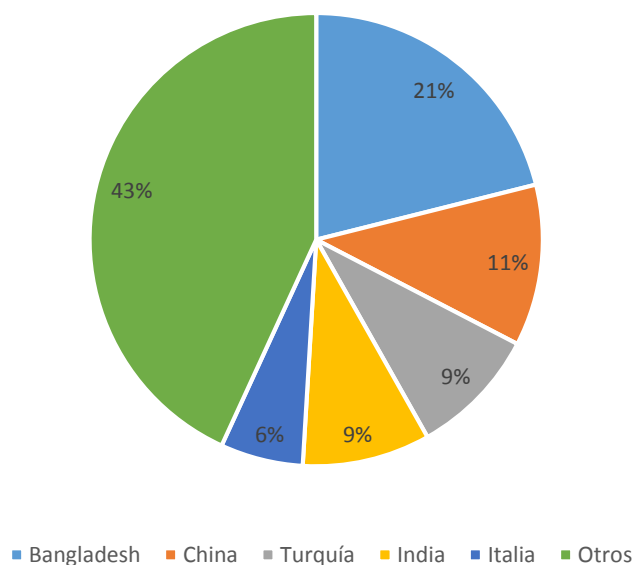


Fuente: TRADEMAP

Elaboración: Inteligencia de Mercados – PROMPERÚ

Entre sus principales proveedores están, Bangladesh (US\$ 2,197 millones / Var% 4,1%), China (US\$ 1,201 millones / Var% -14,6%), Turquía (US\$ 960 millones / Var% -2,2%), India (US\$ 951 millones / Var% -1,2%) e Italia (US\$ 615 millones / Var% 14,5%). Destaca Polonia como proveedor de alto crecimiento, con envíos en el 2018 por US\$84 millones, incrementándose en los últimos cinco años en US\$48 millones, pasando del puesto 27 al 16 como proveedor de prendas de Algodón.

Participación de principales proveedores de prendas de algodón en Reino Unido 2018



Entre los productos más demandados por Reino Unido se encuentran:

HS6	PRENDAS DE ALGODON	IMPORTACIONES 2017 US\$ MILLONES	IMPORTACIONES 2018 US\$ MILLONES	VAR% 18/17
'610910	T-shirts y camisetas, de punto, de algodón	1,688	1,814	7.4%
'611020	Suéteres "jerseys", "pullovers", cardiganes de punto, de algodón	1,196	1,292	8.0%
'620342	Pantalones largos, pantalones con peto, de algodón	1,075	1,054	-2.0%
'620462	Pantalones largos, pantalones con peto, pantalones cortos "calzones" y "shorts", de algodón	1,149	1,041	-9.4%
'620520	Camisas de algodón, para hombres o niños	599	596	-0.4%
'611120	Prendas y complementos "accesorios" de vestir, de punto, de algodón, para bebés	491	491	0.0%
'610462	Pantalones, pantalones con peto, calzones y pantalones cortos de punto, de algodón, para mujeres ...	426	445	4.6%
'611595	Medias, calcetines y artículos simil., incl. para varices, de punto, de algodón	394	412	4.5%
'610510	Camisas de punto, de algodón, para hombres o niños	392	404	3.1%
'610342	Pantalones largos, pantalones con peto, pantalones cortos "calzones" y "shorts", de punto, ...	232	253	9.0%

Fuente: TRADEMAP

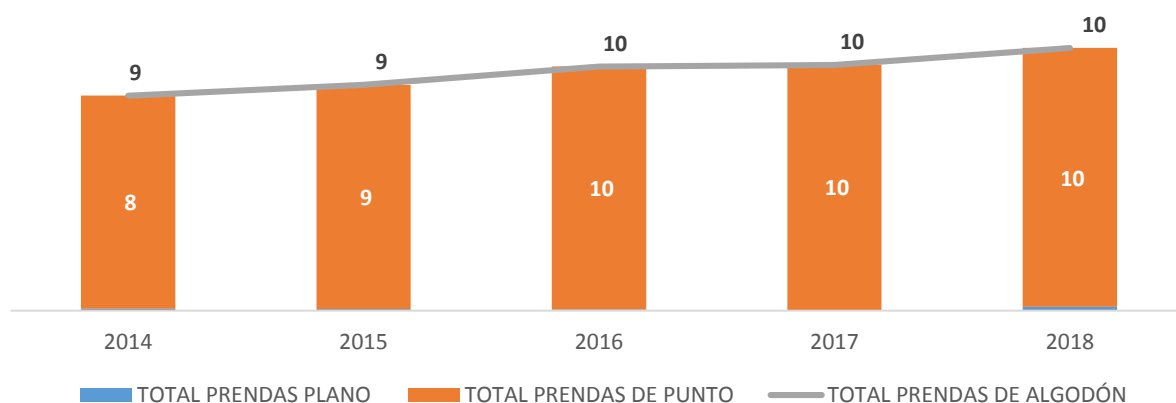
Elaboración: Inteligencia de Mercados – PROMPERÚ

Las tendencias y los estilos vistos en la moda adulta se están replicando cada vez más en la moda infantil, ya que los padres invierten más en la ropa de sus hijos. Se espera que la ropa infantil continúe registrando un sólido crecimiento.

IV. Exportaciones Peruanas de prendas de Algodón de punto a Reino unido

- Las exportaciones peruanas de prendas de vestir de algodón a Reino Unido totalizaron en 2018 US\$10 millones, creciendo en 6,9%. Reino Unido es el mercado destino Nro 8 para las exportaciones de prendas de algodón Peruano. Desde el 2014, los envíos a Reino Unido crecieron sostenidamente en promedio 5,2%. El 99% de las exportaciones de prendas de algodón corresponden a prendas de punto.

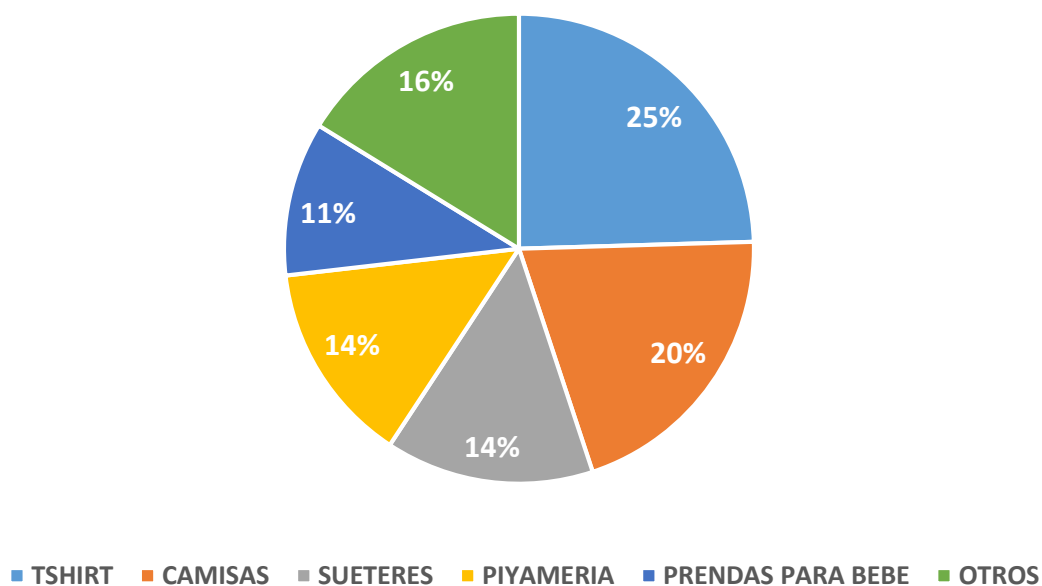
Exportaciones Peruanas de prendas de Algodon a Reino Unido US\$ FOB millones



Fuente: SUNAT Elaboración: Inteligencia de Mercados – PROMPERÚ

Los Tshirts y camisas de algodón acumulan el 45% de las exportaciones de prendas de algodón a Reino Unido, registrando un 13,1% y -22,7% de variación. Por otro lado, las prendas que registran mayor crecimiento son los suéteres y Pijameria con 25,6% y 28,0%.

Participacion de las exportaciones a Reino Unido por tipo de prenda 2018



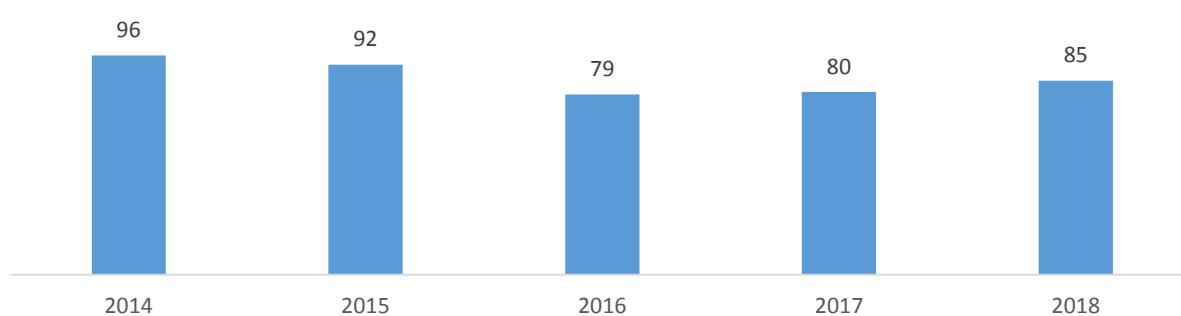
- Entre las principales marcas que fabrican en nuestro país están, *Kissy Kissy, Lands End, Psycho Bunny, Peter Millar, Kirkland, ATM, Velvet, Spirit Of The Andes, Lululemon, Bobby Jones* entre otras.
- Las principales prendas de algodón exportadas a Reino Unido son:

Rk		2014	2015	2016	2017	2018	VAR. % 18/17
	TOTAL	8,570	9,002	9,730	9,799	10,476	6.9%
1	610910 - t-shirts y camisetas, de punto, de algodón	1,891	2,093	2,745	2,272	2,570	13.1%
2	610610 - camisas, blusas y blusas camiseras, de punto, de algodón, para mujeres o niñas	1,771	1,513	1,038	1,612	1,510	-6.3%
3	611020 - suéteres jerseys, pullovers, cardiganes de punto, de algodón	1,469	1,339	1,633	1,196	1,503	25.6%
4	610831 - camisones y pijamas, de punto, de algodón, para mujeres o niñas	89	88	67	900	1,246	38.4%
5	611120 - prendas y complementos accesorios de vestir, de punto, de algodón, para bebés	1,018	970	1,075	1,157	1,108	-4.2%
6	610442 - vestidos de punto, de algodón, para mujeres o niñas	660	787	1,036	829	930	12.3%
7	610510 - camisas de punto, de algodón, para hombres o niños	988	1,440	1,398	1,141	617	-45.9%
8	610452 - faldas y faldas pantalón de punto, de algodón, para mujeres o niñas	205	349	473	268	331	23.3%
9	610891 - saltos de cama, albornoces de baño de punto, de algodón	30	12	43	238	204	-14.3%
10	611420 - prendas de vestir especiales, para usos específicos	241	178	43	62	81	31.1%
	Otros	209	233	179	124	375	202.6%

Fuente: SUNAT Elaboración: Inteligencia de Mercados – PROMPERÚ

- En el 2018, aproximadamente 85 empresas exportaron prendas de algodón a la Reino unido. Se observa un descenso en el número de empresas exportadoras a este mercado. 2 empresas exportaron en el 2018, montos superiores al US\$1 millón, 18 exportaron entre US\$ 1 millón y US\$100 mil, 34 realizaron envíos por montos entre US\$100 mil y US\$10 mil y por ultimo 31 empresas exportaron menos de US\$ 10 mil.

Evolución del numero de empresas exportadoras de prendas de punto de algodón



Fuente: SUNAT Elaboración: Inteligencia de Mercados – PROMPERÚ

V. Acceso al Mercado

- Perú cuenta con un TLC con la UNION EUROPEA, en el siguiente [Link](#), se puede observar las partidas que este acuerdo comprende.