

Exportación peruana del sector textil

Las exportaciones del sector textil sumaron \$ 1400 millones en el año 2018, creciendo en \$ 127 millones con respecto al año 2017, esto significó una variación positiva de **10,0%**.

El sector textil continúa la senda de la recuperación, entre los años 2016 - 2018 creció



Sector Textil: Principales mercados (millones de dólares)

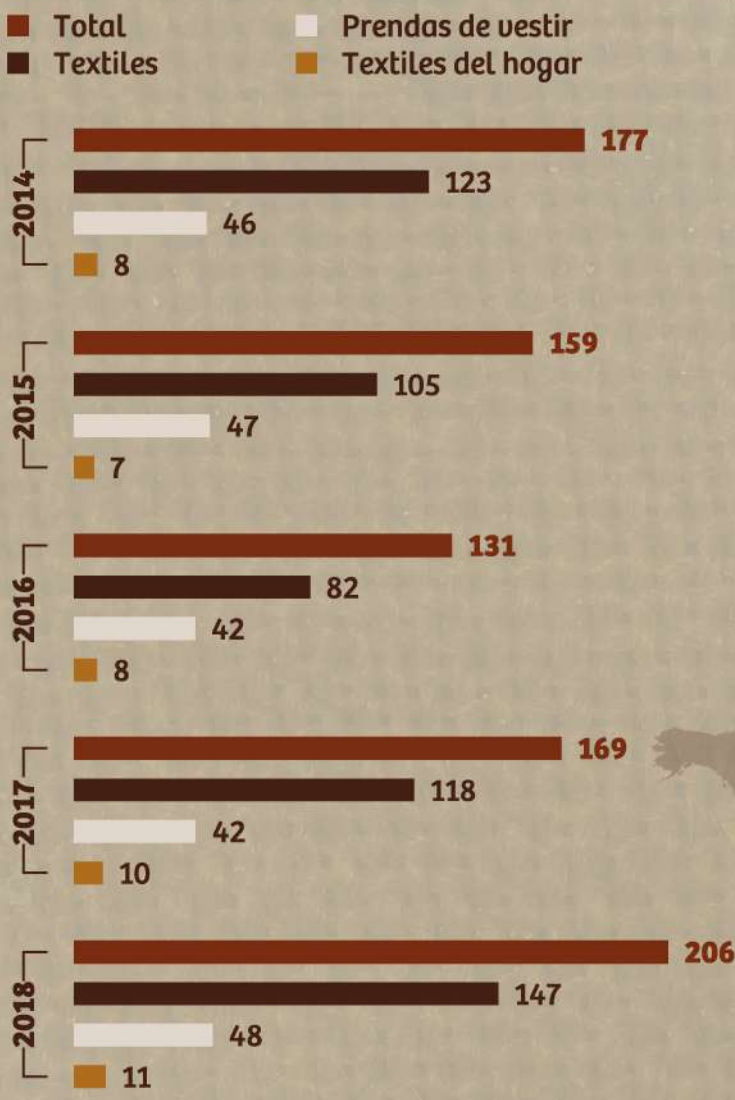
Mercado	Dic 2018	VAR% Dic 18/17	Ene - Dic 2018	VAR% Ene - Dic 18/17
Estados Unidos	54	-4,0	679	7,9
Brasil	6	-1,8	70	23,2
Chile	6	4,6	64	8,4
Colombia	3	-9,5	59	3,6
China	2	-68,4	58	1,6
Resto	39	0,2	469	13,6
Total	110	-5,2	1400	10,0



1857 empresas peruanas exportaron productos textiles no tradicionales durante el año 2018, de la siguiente manera:

Cantidad de empresas	\$ Monto (dólares)
27	más de 10 millones
101	entre 1 y 10 millones
423	entre 100 mil y 1 millón
1306	menos de 100 mil

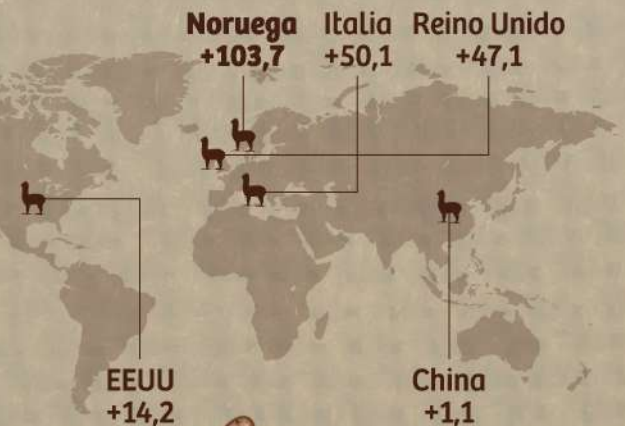
Exportaciones de prendas de vestir de alpaca (millones de dólares)



Las exportaciones de la línea de alpaca totalizaron al 2018:

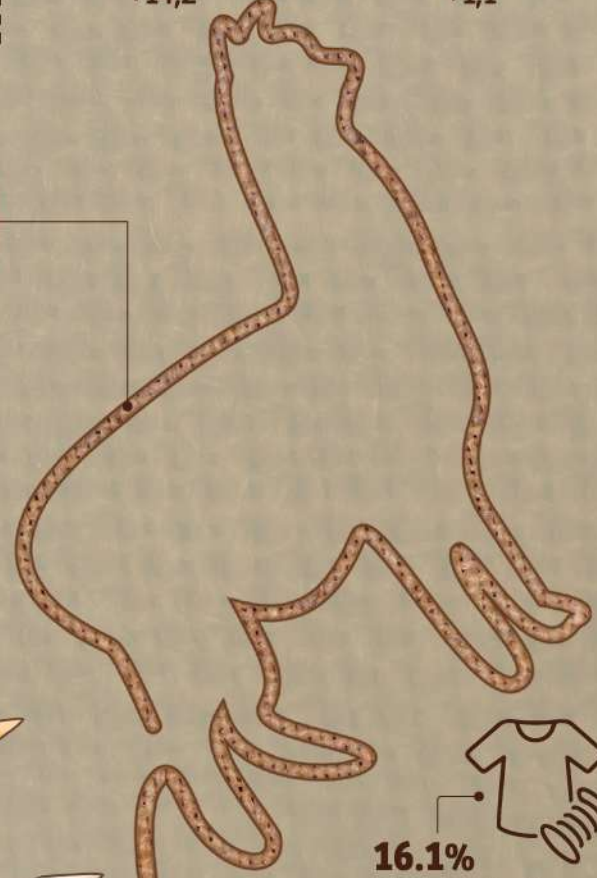


siendo los principales mercados:




El mayor crecimiento está en la línea de fibras textiles de alpaca, incrementándose en **24,7%**

Los principales mercados destino para las fibras fueron:



16.1% Alcanzó la línea de prendas de vestir, siendo los mercados más importantes:



Fuente: Sunat y Promperú