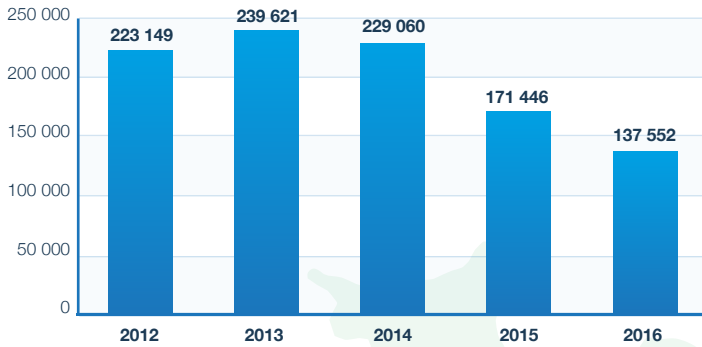




# AUTOPARTES EN BRASIL



## IMPORTACIONES MUNDIALES (US\$ MILLONES)



Las importaciones mantuvieron un comportamiento constante hasta el 2015, reduciéndose en **-20.2%**.

Fuente: TRADEMAP. Cifras en millones de US\$

## REQUISITOS DE ACCESO

Existe un impuesto de importación es un impuesto federal que incide sobre las mercaderías extranjeras y se calcula:

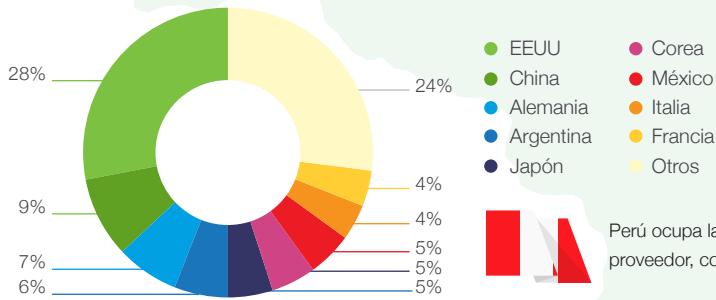
**Tarifa externa común (%) x Valor en Aduana**

Impuesto a los productos industrializados, grava a los productos manufacturados en el momento de su despacho, la base de cálculo es el valor de aduana de la mercancía más el valor del impuesto de importación.

## INDICADORES DE LA INDUSTRIA AUTOMOTRIZ

- Parque automotor 2016: **189 900 autos**
- Los fabricantes emplean **126 800 personas**
- Ventas de automóviles en julio 2016: **181 400 unidades** (5% más que el 2015)
- El Parque Automotor Común obliga a tener actividad industrial en Brasil.
- Un vehículo considerado Mercosur debe tener **60% de autopartes regionales (nacionales)**
- 35% de arancel** paga un automóvil de importado de extrazona.
- 16% de arancel** paga una terminal para importar una autoparte

## BRASIL: PRINCIPALES PROVEEDORES



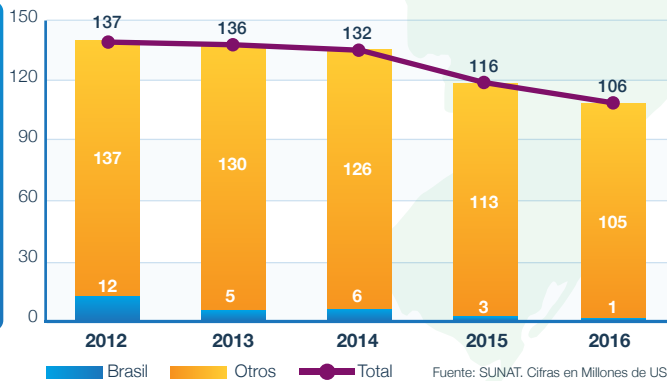
Perú ocupa la posición No. 59 como proveedor, con 0.02% de participación.

Fuente: TRADEMAP

## EXPORTACIONES PERUANAS DE AUTOPARTES

En el 2016, las exportaciones mundiales ascendieron a **US\$ 106 millones**, mientras que los envíos al mercado brasilero sumaron US\$ 1 millón, siendo el 1% del total exportado.

El comportamiento de las exportaciones en los últimos cinco años fue negativo en 7.2%.



Fuente: SUNAT. Cifras en Millones de US\$

## ¿SABÍAS QUÉ..

- Ecuador se ha mantenido como segundo destino de esta línea, manteniendo sus compras en los últimos dos años y que México ha incrementado las compras en US\$3 millones en 2016.
- El número de empresas exportadoras se incrementó en 3 en comparación a las registradas en el 2015.
- Los productos de esta línea ingresan al mercado brasilero libre de aranceles

## PRODUCTOS CON POTENCIAL



Fuente: TRADEMAP

## PRINCIPALES PRODUCTOS IMPORTADOS POR BRASIL

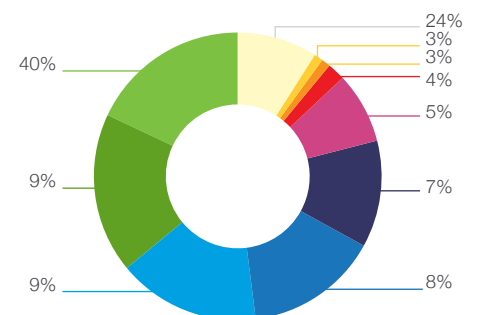


Fuente: TRADEMAP

## PRINCIPALES MERCADOS DE DESTINO

Los 5 principales mercados comprenden el 78% de nuestras exportaciones.

- Colombia
- Ecuador
- México
- Chile
- EE.UU.
- Bolivia
- Argentina
- Costa Rica
- Brasil
- Otros



Fuente: SUNAT