

GUÍA SECTORIAL DE INDUSTRIA DE LA VESTIMENTA 2017



Alemania

PBI %: 1.7%

PBI per Cápita US\$:
US\$ 42,326

Tasa de Inflación %:
0.4%

Datos Macroeconómicos 2016
Fuente: Euromonitor

Idioma:
Alemán, Inglés

Población (2016):
80 millones

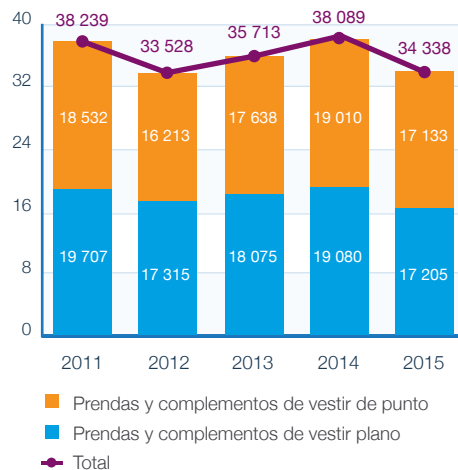
Capital:
Berlín

Moneda:
Euro

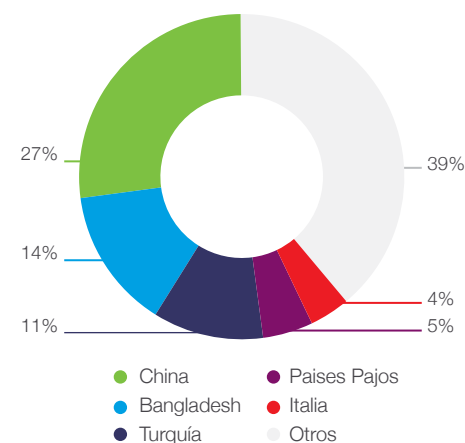
Fuente: CIA World Factbook

IMPORTACIONES MUNDIALES DE ALEMANIA

Importaciones mundiales de prendas de vestir (2015)



Principales países proveedores (2015)




Fuente: TRADEMAP. Cifras en Millones de US\$

PRINCIPALES PRENDAS IMPORTADAS POR ALEMANIA (2015)



US\$ 2 813
Pantalones largos de algodón.



US\$ 2 560
T-shirts y camisetas, de punto, de algodón.



US\$ 1 927
Suéteres "jerseys", "pullovers", de punto, de fibras sintéticas.

Fuente: TRADEMAP. Cifras en Millones de US\$

INTERCAMBIO COMERCIAL ENTRE PERÚ Y ALEMANIA

Total Exportaciones Peruanas a Alemania (2016)

US\$ 890 millones

Principales puertos en Alemania

Hamburgo, Bremen, Colonia

Tiempo de tránsito

Desde el Callao hasta Hamburgo:
24 días

Costo de transporte (contenedores)

20 pies: US\$ 2 280
40 pies: US\$ 2 490

Acuerdo Comercial

Acuerdo Comercial entre Perú y la Unión Europea.

Ocex en el mercado

Consejero comercial: Sr. Gyco Manuel Gordon Calienes

Email: ggordon@mincetur.gob.pe

Dirección: Schauenburgerstr. 59; 20095, Hamburgo

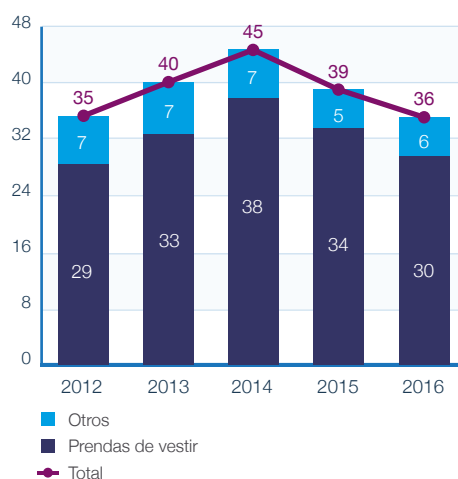
Información arancelaria

Varias de las líneas arancelarias bajo el acuerdo de la UE, se encuentran con 0% de arancel.

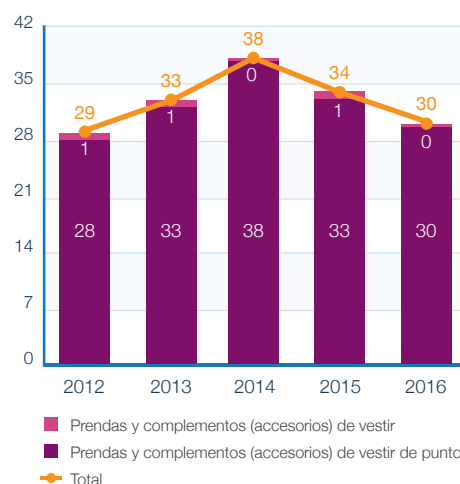
Perú ocupa el lugar Nro. 64 dentro de los países proveedores de Alemania.

EXPORTACIONES PERUANAS A ALEMANIA

Exportaciones del sector textil (2016)



Exportaciones de prendas de vestir (2016)



Fuente: SUNAT. Cifras en Millones de US\$

PRINCIPALES PRENDAS IMPORTADAS POR ALEMANIA DESDE PERÚ (2015)



US\$ 9
camisas de punto, de algodón.



US\$ 2
T-shirts y camisetas, de punto, de algodón.



US\$ 2
Demás suéteres (jerseys), pulóveres, cardigan, chalecos y artículos similares,

Fuente: SUNAT. Cifras en Millones de US\$

EMPRESAS PERUANAS EXPORTADORAS (2016)

7 medianas

14 pequeñas

98 microempresas

Fuente: SUNAT

Fuente: Simulador de Rutas Marítimas - SICEX

Elaboración: Departamento de Inteligencia de Mercados