

GUÍA SECTORIAL DE INDUSTRIA DE LA VESTIMENTA 2017



México

Población (2016): 125 Millones
Idioma: Español y lengua indígenas

Moneda: Peso Mexicano
Capital: Ciudad de México
Fuente: CIA World Factbook



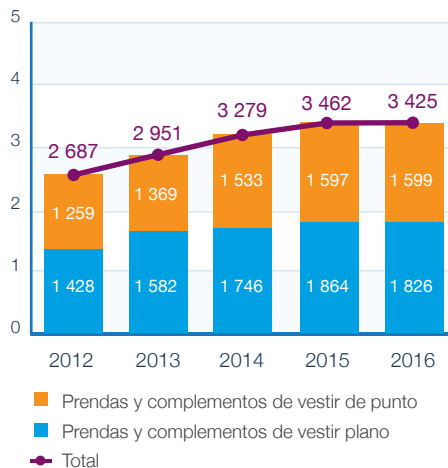
Datos Macroeconómicos 2016

PBI %: 1.7% | **Tasa de Inflación:** -0.4% | **PBI per Cápita:** US\$ 42 326

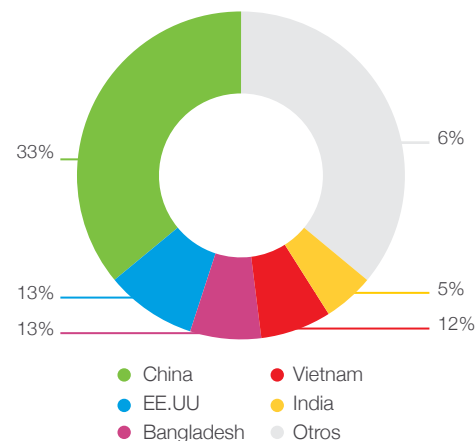
Fuente: Euromonitor

IMPORTACIONES MUNDIALES DE MÉXICO

Importaciones mundiales de prendas de vestir (2016)




Principales países proveedores (2016)



Fuente: TRADEMAP. Cifras en Millones de US\$

PRINCIPALES PRENDAS IMPORTADAS POR MÉXICO (2015)



US\$ 3 425
T-shirts y camisetas, de punto, de algodón.



US\$ 301
Suéteres "jerseys", "pullovers", de punto, de fibras sintéticas.



US\$ 211
Pantalones largos de algodón.

Fuente: TRADEMAP. Cifras en Millones de US\$

INTERCAMBIO COMERCIAL ENTRE PERÚ Y MÉXICO

Total Exportaciones Peruanas a México (2016)

US\$ 465 millones

Principales puertos en México

Veracruz, Manzanillo

Tiempo de tránsito

Desde el Callao hasta Manzanillo: 7 días

Costo de transporte (contenedores)

20 pies : US\$ 1 175
40 pies : US\$ 1 425

Acuerdo Comercial

Alianza del Pacífico.

Ocex en el mercado

Consejero comercial: Soledad Elena Campos Mendoza de Parry

Email: scampos@mincetur.gob.pe

Dirección: Insurgentes Sur 2453, Piso 6 Of.6030 Alvaro Obregon, San Angel, 01109 Ciudad de México, D.F.

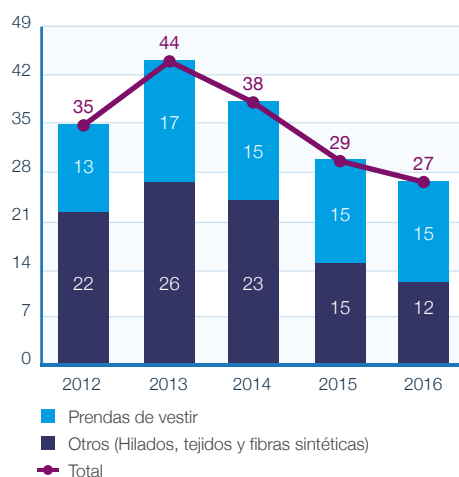
Información arancelaria

Arancel promedio: 0%

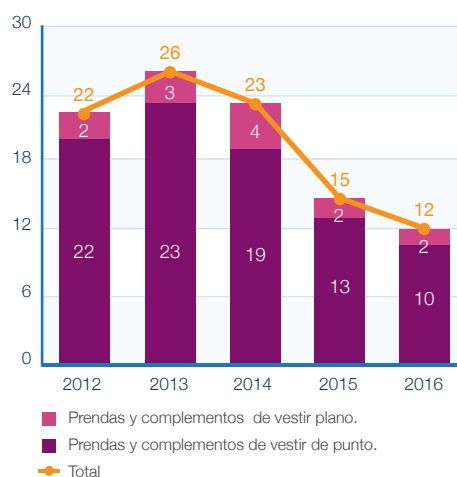
Perú ocupa el lugar Nro. 37 dentro de los países proveedores de México.

EXPORTACIONES PERUANAS A MÉXICO

Exportaciones del sector textil



Exportaciones de prendas de vestir



Fuente: SUNAT. Cifras en Millones de US\$

PRINCIPALES PRENDAS IMPORTADAS POR MÉXICO DESDE PERÚ (2016)



US\$ 3
Camisas de punto, de algodón.



US\$ 2
T-shirts y camisetas, de punto, de algodón.



US\$ 1
Suéteres jerseys, pullovers, cardigans, chalecos y artículos simil., de punto, de fibras sintéticas

Fuente: SUNAT. Cifras en millones de US\$

EMPRESAS PERUANAS EXPORTADORAS (2016)

7 medianas

36 pequeñas

75 microempresas

Fuente: SUNAT

Fuente: Simulador de Rutas Marítimas - SICEX

Elaboración: Departamento de Inteligencia de Mercados