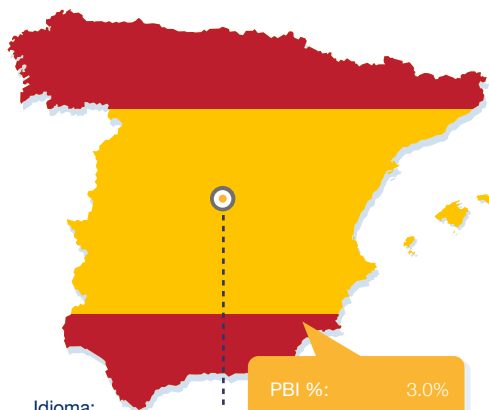


GUÍA SECTORIAL DE INDUSTRIA DE LA VESTIMENTA 2017



España



Idioma:
Español

Población (2016):
46 millones

Capital:
Madrid

Moneda:
Euro

PBI %: 3.0%

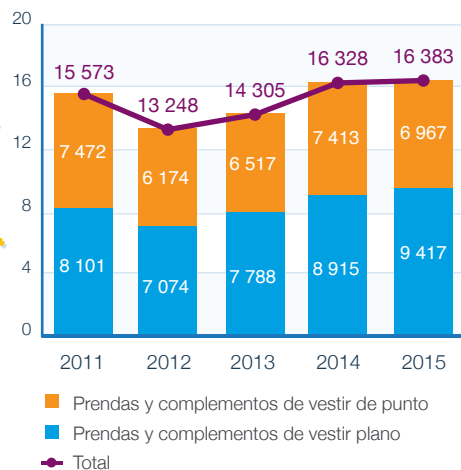
PBI per Cápita US\$:
US\$ 27 012

Tasa de Inflación %:
-0.3%

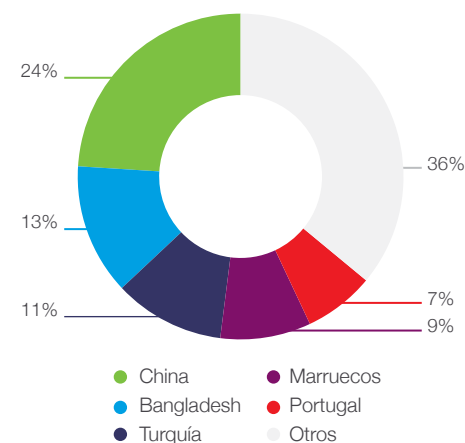
Datos Macroeconómicos 2016
Fuente: Euromonitor

IMPORTACIONES MUNDIALES DE ESPAÑA

Importaciones mundiales de prendas de vestir (2015)



Principales países proveedores (2015)




Fuente: TRADEMAP. Cifras en Millones de US\$

PRINCIPALES PRENDAS IMPORTADAS POR ESPAÑA (2015)



US\$ 1 326
Pantalones largos de algodón.



US\$ 1 025
T-shirts y camisetas, de punto, de algodón.



US\$ 894
Suéteres "jerseys", "pullovers", de punto, de fibras sintéticas.

Fuente: TRADEMAP. Cifras en Millones de US\$

INTERCAMBIO COMERCIAL ENTRE PERÚ Y ESPAÑA

Total Exportaciones Peruanas a España (2016)

US\$ 998 millones

Principales puertos en España

Valencia, Barcelona

Tiempo de tránsito

Desde el Callao hasta Barcelona:
34 días

Costo de transporte (contenedores)

20 pies: US\$ 1 700
40 pies: US\$ 2 600

Acuerdo Comercial

Acuerdo Comercial entre Perú y la Unión Europea.

Ocex en el mercado

Consejero comercial: Sr. Bernardo Muñoz Angosto

Email: bmunoz@mincetur.gob.pe

Dirección: Plaza del Marqués de Salamanca,
10 - 28006 Madrid, Spain

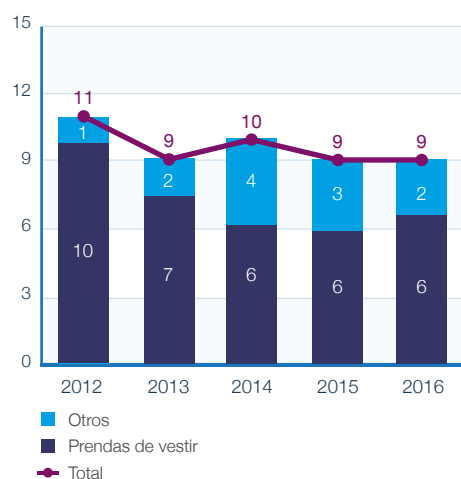
Información arancelaria

Varias de las líneas arancelarias bajo el acuerdo de la UE, se encuentran con 0% de arancel.

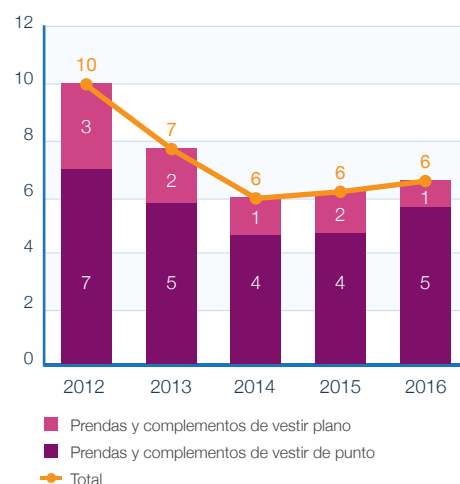
Perú ocupa el lugar Nro. 58 dentro de los países proveedores de España.

EXPORTACIONES PERUANAS A ESPAÑA

Exportaciones del sector textil (2016)



Exportaciones de prendas de vestir (2016)



Fuente: SUNAT. Cifras en Millones de US\$

PRINCIPALES PRENDAS IMPORTADAS POR ESPAÑA DESDE PERÚ (2015)



US\$ 1
Suéteres (jerseys), pulóveres, cardigan, chalecos y artículos similares, de punto, de lana.



US\$ 1
Camisas de punto, de algodón.



US\$ 1
Prendas y complementos accesorios de vestir, de punto, de algodón, para bebés.

Fuente: SUNAT. Cifras en Millones de US\$

EMPRESAS PERUANAS EXPORTADORAS (2016)

1 medianas

13 pequeñas

75 microempresas

Fuente: SUNAT

Fuente: Simulador de Rutas Marítimas - SICEX

Elaboración: Departamento de Inteligencia de Mercados