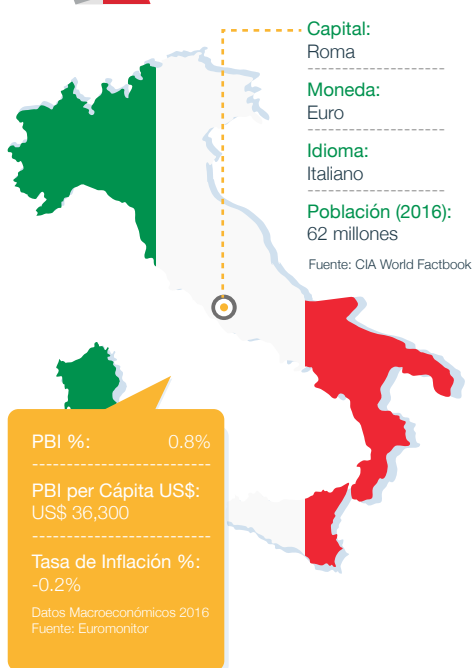
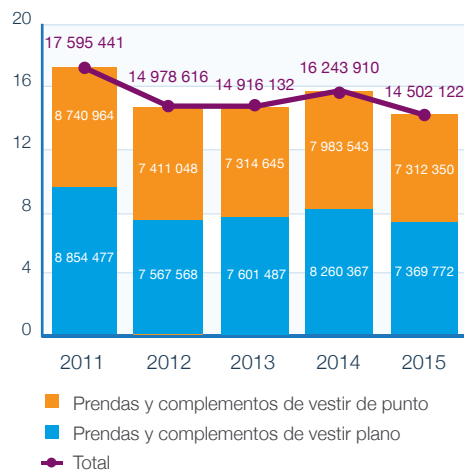


## Italia

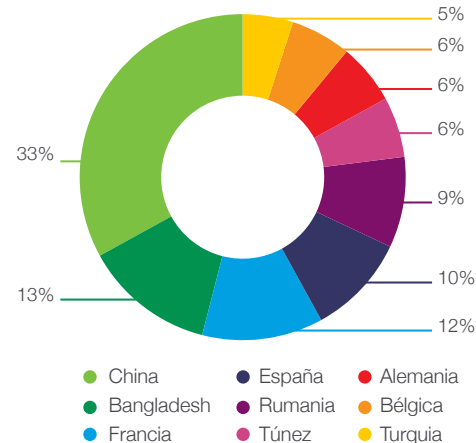


### IMPORTACIONES MUNDIALES DE ITALIA

Importaciones mundiales de prendas de vestir (2015)



Principales países proveedores (2015)




Fuente: TRADEMAP. Cifras en Miles de US\$

### PRINCIPALES PRENDAS IMPORTADAS POR ITALIA (2015)



**US\$ 1 030**  
Pantalones y shorts de algodón.



**US\$ 959**  
T-shirts y camisetas, de punto, de algodón.



**US\$ 763**  
Suéteres y chalecos de punto de algodón.

Fuente: TRADEMAP. Cifras en Millones de US\$

### INTERCAMBIO COMERCIAL ENTRE PERÚ Y ITALIA

Total Exportaciones Peruanas a Italia (2016)

**US\$ 466 millones**

Principales puertos en Italia

Puerto de Livorno, Puerto de Salerno y Puerto de Vado Ligure

Tiempo de tránsito

Desde el Callao hasta Livorno (Italia): 31 días (salidas semanales)  
Desde el Callao hasta Salerno (Italia): 25 días (salidas semanales)

Costo de transporte (contenedores)

20 pies : US\$ 1 500  
40 pies : US\$ 2 500

Acuerdo Comercial

TLC Perú – Unión Europea.

Ocen en el mercado

Consejero comercial: Amora Diana Carbajal Schumacher  
Email: acarajal@mincetur.gob.pe  
Dirección: Piazza Duomo 17, 20121 Milano, Italia

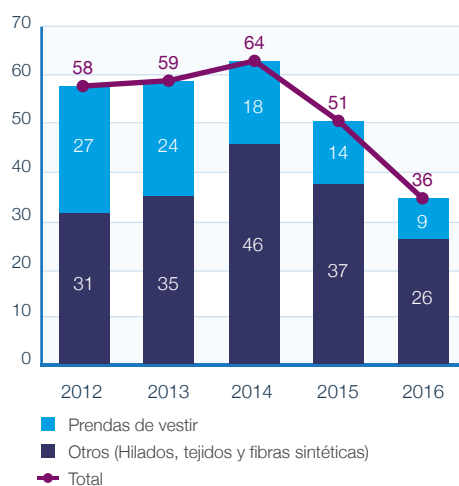
Información arancelaria

Arancel promedio: 0,69%  
Otros impuestos: IVA 22%

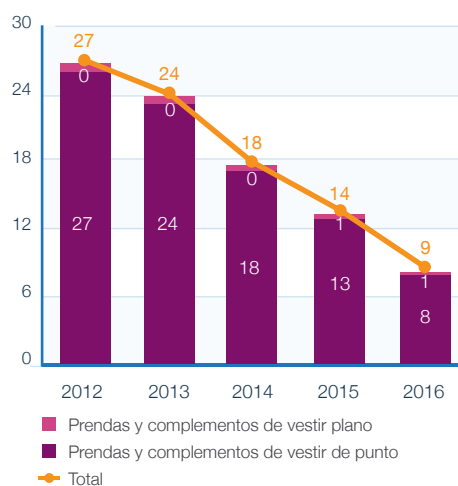
Perú es el proveedor Nro. 45 (2015), con 0.1% de participación.

### EXPORTACIONES PERUANAS A ITALIA

Exportaciones del sector textil (2016)



Exportaciones de prendas de vestir (2016)



Fuente: SUNAT. Cifras en Millones de US\$

### PRINCIPALES PRENDAS IMPORTADAS POR ITALIA DESDE PERÚ (2016)



**US\$ 3 300**  
T-shirts y camisetas, de punto, de algodón.



**US\$ 897 mil**  
Suéteres, pullovers y artículos similares de fibras sintéticas.



**US\$ 895 mil**  
Camisas de punto, de algodón, para hombres o niños

Fuente: SUNAT. Cifras en miles de US\$

### EMPRESAS PERUANAS EXPORTADORAS (2016)



Fuente: SUNAT