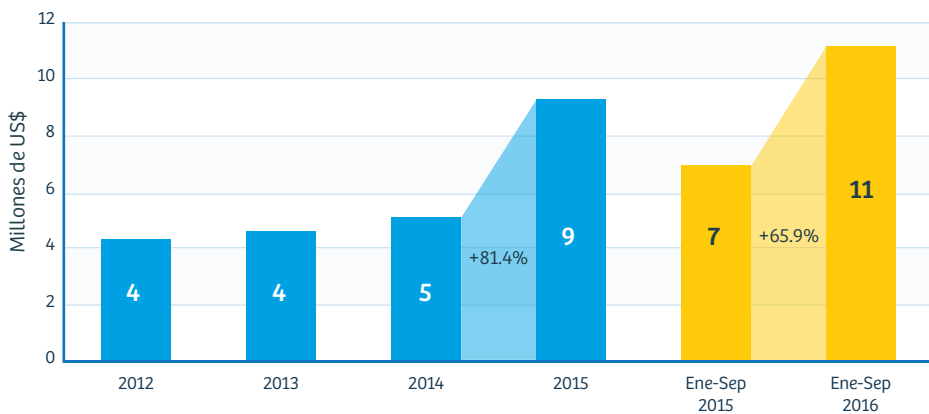


# Productos Pesqueros Frescos al Mundo




## Exportaciones del Perú (Millones de US\$)



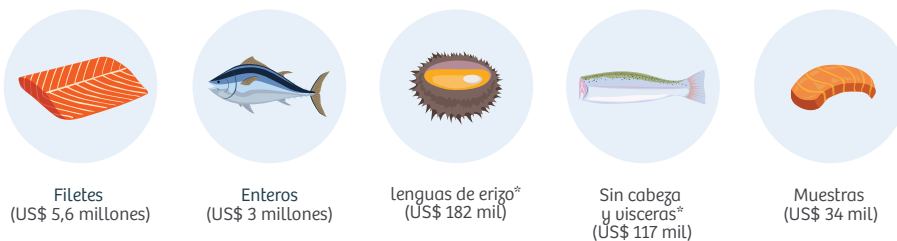
## Perfil del comercio exterior de frescos (2015)



## Productos más exportados (2015)

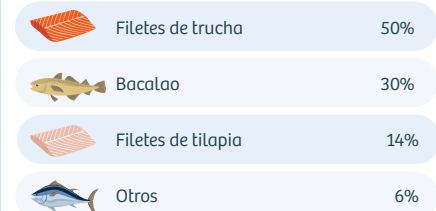


## Presentaciones más exportadas (2015)

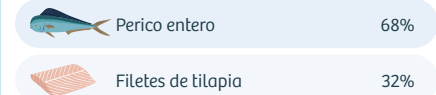


## Principales mercados de destino

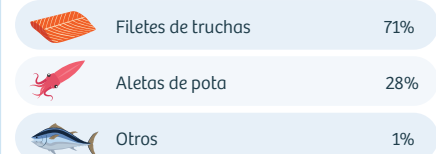
### Estados Unidos (US\$ 9 millones)



### Ecuador (US\$ 52 mil)



### Japón (US\$ 47 mil)



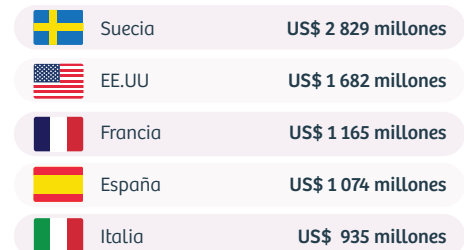
### Reino Unido (US\$ 42 mil)



Fuente: Trademap

## Principales importadores mundiales de pescados frescos (2015)

Total: US\$ 15 972 millones



Fuente: Trademap.

## ¿Sabías que?...

De acuerdo a un estudio de mercado realizado por la consultora Technaio se referencia lo siguiente:

- El mercado mundial de productos frescos se encuentra valorizado en US\$ 140 mil millones en 2015 y se espera que supere los US\$ 174 mil millones en 2020.
- El 67% del mercado mundial de productos pesqueros está liderado por las presentaciones frescas e refrigeradas; los congelados apenas representan 13%.
- La mayor conciencia enfocada en la salud y el incremento de la demanda de alimentos de calidad ricos en proteínas dinamizarán el consumo a una tasa promedio anual de 4,4% para los próximos cinco años.
- En mercados como España, el consumo per cápita de productos pesqueros frescos alcanza 11,7 kg., mientras que el de congelados apenas llega a 3 kg.