

## Cacao Orgánico del Perú

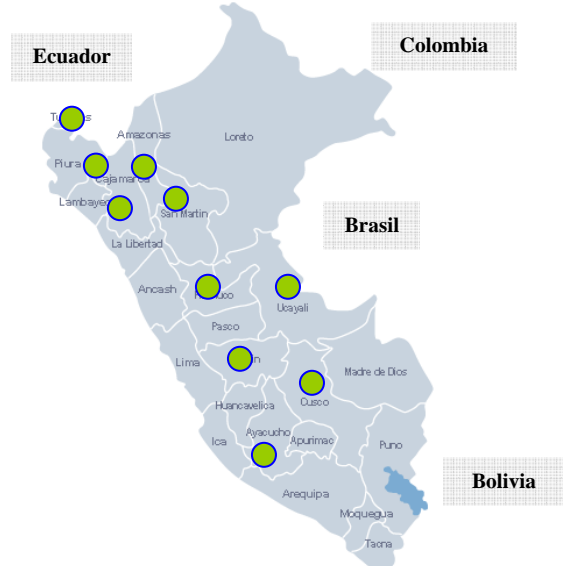
F. Javier Martínez R. ([jmartinez@promperu.gob.pe](mailto:jmartinez@promperu.gob.pe))

### Índice

1. Generalidades
2. Tendencias Nacionales
  - 2.1 Valor de las exportaciones
  - 2.2 Volumen exportado
  - 2.3 Mercados de destino
  - 2.4 Precios FOB
3. Cacao Orgánico del Perú
  - 3.1 Situación comercial
  - 3.2 Participación
  - 3.3 Mercados
  - 3.4 Cotización
  - 3.5 Productos derivados

En el Perú, las zonas de producción de Cacao se ubican en los departamentos de Tumbes, Piura, Cajamarca, Amazonas, San Martín, Huanuco, Ucayali, Junín, Cusco y Ayacucho.

### Perú: Zonas de Producción de Cacao



Elaboración: Agro y Agroindustrias - PROMPERU

## 1. Generalidades

El nombre científico del Cacao es: *Theobroma Cacao L.*

Las exportaciones de Cacao en grano son consignadas en la partida arancelaria n° **1801001000**

Partida Arancelaria	Descripción
1801001000	Cacao en grano, entero o partido, crudo

Según cifras mundiales del 2005, los principales exportadores mundiales de Cacao en grano son Costa de Marfil y Ghana. Los principales países importadores son Estados Unidos y Holanda.

### Principales Países Exportadores / Importadores de Cacao en grano



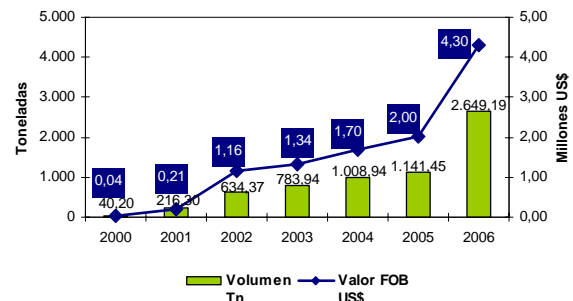
● Países Exportadores    ■ Países Importadores  
Elaboración: Agro y Agroindustrias - PROMPERU

## 2. Tendencias Nacionales

### 2.1 Valor de las exportaciones

Al cierre del 2006, el valor de las exportaciones Peruanas de Cacao en grano totalizaron los US\$ 4.30 millones registrando una tasa de crecimiento de alrededor de 114% respecto del año anterior.

### Exportaciones Peruanas de Cacao en grano Según volumen y valor FOB



Fuente: ADUANAS  
Elaboración: Agro y Agroindustrias - PROMPERU

En promedio, durante el período 2001-2006, el crecimiento del valor FOB de las exportaciones estuvo alrededor del 185% anual.

Entre enero – julio 2007, las exportaciones Peruanas de Cacao en grano vienen sumando US\$ 511 mil.

## 2.2 Volumen exportado

El volumen exportado de Cacao Peruano en grano, en el 2006, fue de 2,649 toneladas, registrando un crecimiento de 132% respecto del año anterior.

En el período 2001-2006, el crecimiento promedio del volumen exportado estuvo alrededor del 138% anual.

Entre enero – julio 2007, las exportaciones Peruanas de Cacao en grano vienen sumando 243 toneladas.

## 2.3 Mercados de destino

Los principales países de destino de las exportaciones Peruanas de Cacao en grano son Suiza y Bélgica, concentrando, en el 2006, 67.36% del valor FOB de las exportaciones.

### Exportaciones Peruanas de Cacao en grano Según países de destino 2006

Nº	País	Valor FOB US\$	Volumen (*)
1	Suiza	1.570.682,07	804.800,00
2	Belgica	1.324.823,06	854.270,00
3	Colombia	332.666,40	413.630,00
4	Holanda	295.137,50	176.535,00
5	Italia	234.370,24	119.041,25
6	Estados Unidos	175.390,48	74.536,57
7	Alemania	146.484,00	75.140,00
8	Japon	71.075,52	40.020,00
9	Ecuador	56.000,00	70.000,00
10	Otros	91.832,66	21.221,77
<b>Total</b>		<b>4.298.461,93</b>	<b>2.649.194,59</b>

(\*) kg

Fuente: ADUANAS

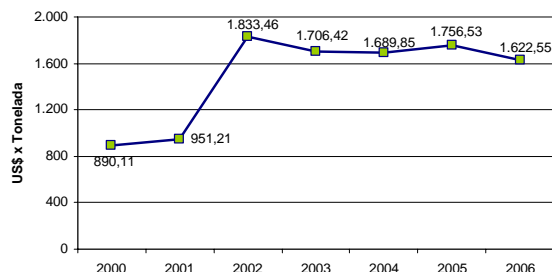
Elaboración: Agro y Agroindustrias - PROMPERU

## 2.4 Precios FOB

El precio FOB promedio del Cacao Peruano en grano se ha ubicado últimamente, en un rango entre US\$ 1,600 y US\$ 2,000 la tonelada. Sin

embargo, para el 2007, superaría el límite de US\$ 2,000.

### Exportaciones Peruanas de Cacao en grano Según precios FOB promedio



Fuente: ADUANAS

Elaboración: Agro y Agroindustrias - PROMPERU

En el 2006, la mejor cotización se obtuvo en Estados Unidos donde la tonelada alcanzó, en promedio, los US\$ 2,353.

En promedio, el precio del Cacao en grano estuvo en US\$ 1,622 la tonelada.

### Exportaciones Peruanas de Cacao en grano Según países de destino y precios FOB promedio 2006

Nº	País	Precio FOB promedio (*)
1	Estados Unidos	2.353,08
2	Italia	1.968,82
3	Suiza	1.951,64
4	Belgica	1.550,82
5	Alemania	1.949,48
6	Japon	1.776,00
7	Holanda	1.671,84
8	Colombia	804,26
9	Ecuador	800,00
10	Otros	4.327,29
<b>Promedio</b>		<b>1.622,55</b>

(\*) Por tonelada

Fuente: ADUANAS

Elaboración: Agro y Agroindustrias - PROMPERU

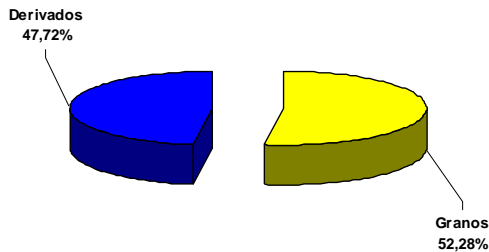
## 3. Cacao Orgánico del Perú

### 3.1 Situación comercial

En el 2006, las exportaciones de Cacao orgánico del Perú sumaron US\$ 3.94 millones de los cuales 52.28% fueron en grano y 47.72% productos derivados. Los productos derivados de Cacao orgánico son Manteca, Licor, Polvo, Pasta y Cáscara.

## Perú: Exportaciones de Cacao Orgánico

Según tipo de producto  
2006 (e)

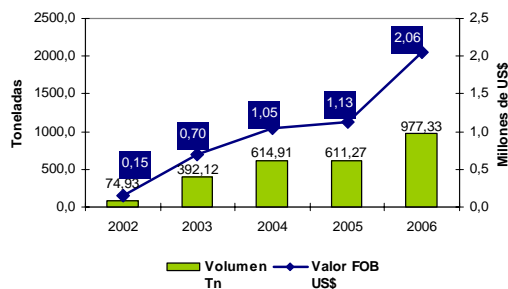


(e) Estimados  
Fuente: ADUANAS  
Elaboración: Agro y Agroindustrias – PROMPERU

En dicho año, las exportaciones de Cacao orgánico en grano del Perú llegaron a los 977.33 toneladas por un valor de US\$ 2.06 millones.

## Perú: Exportaciones de Cacao Orgánico en grano

Según volumen y valor FOB (e)



(e) Estimados  
Fuente: ADUANAS  
Elaboración: Agro y Agroindustrias - PROMPERU

La información del 2006, muestra un crecimiento de más del 80% en el valor FOB y casi 60% en el volumen exportado, respecto del año anterior.

Para enero – julio 2007, se vienen registrando exportaciones por encima de las 870 toneladas por un valor superior a US\$ 2.5 millones

Esta situación ha colocado al **Perú como el 2º Productor Mundial de Cacao orgánico** luego de República Dominicana.

### 3.2 Participación

En el 2006, las exportaciones Peruanas de tipo orgánico representaron 47.87% del valor FOB y

36.89% del volumen total exportado de Cacao en grano.

### 3.3 Mercados

El principal destino de las exportaciones de Cacao orgánico en grano del Perú es Suiza al concentrar más del 70% de las exportaciones.

## Perú: Exportaciones de Cacao Orgánico en grano

Según países de destino  
2006 (e)

Nº	País	Valor FOB USD	Volumen (*)
1	Suiza	1.513.258,07	772.800,00
2	Italia	150.544,13	69.440,00
3	Holanda	101.032,00	50.645,00
4	Alemania	97.617,00	50.080,00
5	Estados Unidos	85.321,50	15.010,00
6	Inglaterra	38.894,50	5.760,00
7	Francia	35.619,10	7.296,82
8	Australia	20.871,00	3.480,00
9	Canada	14.339,50	2.820,36
<b>Total</b>		<b>2.057.496,80</b>	<b>977.332,18</b>

(e) Estimados  
(\*) Kg  
Fuente: ADUANAS  
Elaboración: Agro y Agroindustrias – PROMPERU

### 3.4 Cotización

Para el 2006, el Cacao orgánico en grano del Perú estuvo cotizado en US\$ 2.105 la tonelada.

## Perú: Exportaciones de Cacao Orgánico en grano

Según precios FOB promedio  
2006 (e)

Nº	País	Precio FOB promedio (*)
1	Inglaterra	6.752,52
2	Australia	5.997,41
3	Estados Unidos	5.684,31
4	Canada	5.084,28
5	Francia	4.881,46
6	Italia	2.167,97
7	Holanda	1.994,91
8	Suiza	1.958,15
9	Alemania	1.949,22
<b>Promedio</b>		<b>2.105,22</b>

(e) Estimados  
(\*) Por tonelada  
Fuente: ADUANAS  
Elaboración: Agro y Agroindustrias - PROMPERU

Durante el 2007 se ha experimentado un cambio en la matriz de uso de Cacao de las principales fábricas de chocolate del mundo.

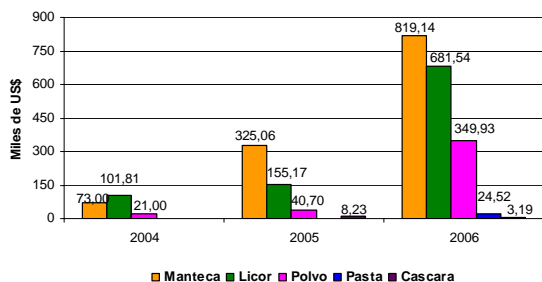
La calidad del grano Peruano y el excesivo precio en Venezuela y Ecuador han llevado a la industria a considerar al Cacao del Perú (orgánico y de comercio justo) en sus recetas, lográndose mejores precios que alcanzan, en promedio, los US\$ 3,000 la tonelada.

### 3.5 Productos derivados

Las exportaciones de los productos derivados de Cacao orgánico del Perú (manteca, licor, polvo, pasta y cáscara) sumaron, en el 2006, US\$ 1.88 millones.

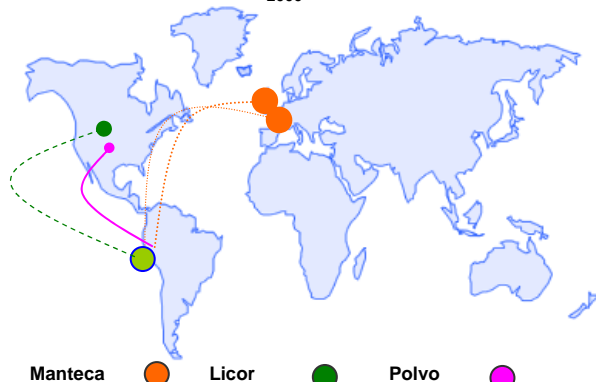
Al igual que en las tendencias anteriores, las exportaciones de manteca, licor y polvo de Cacao orgánico del Perú muestran una tendencia creciente (en términos de valor FOB). Los casos de pasta y cáscara son recientes.

**Perú: Exportaciones de productos derivados de Cacao Orgánico**  
Según valor FOB (e)



(e) Estimados  
Fuente: ADUANAS  
Elaboración: Agro y Agroindustrias - PROMPERU

**Perú: Exportaciones de productos derivados de Cacao Orgánico**  
Según países de destino  
2006



Elaboración: Agro y Agroindustrias - PROMPERU

Las exportaciones de manteca van dirigidas principalmente a Holanda (57%) y Alemania

(25%). El licor va principalmente a Estados Unidos (85%) y el polvo también (80%)

Entre enero – julio 2007, Perú viene registrando exportaciones de productos derivados de Cacao orgánico por un valor superior a US\$ 7 millones

En términos de precios, durante el 2006, las exportaciones de manteca de Cacao orgánico del Perú se cotizaron, en promedio, a US\$ 4.95 por kg. El licor a US\$ 2.72 y el polvo a US\$ 1.96 por kg, respectivamente.

**Perú: Exportaciones de productos derivados de Cacao Orgánico**

Según productos derivados y precios FOB promedio 2006 (e)

	Precio FOB promedio (*)	
	Orgánico	Convencional
Manteca	4,95	3,90
Licor	2,72	2,69
Polvo	1,96	0,97

(e) Estimados  
(\*) Por kg  
Fuente: ADUANAS  
Elaboración: Agro y Agroindustrias - PROMPERU

A nivel de países, Inglaterra fue quien dio la mejor cotización a las exportaciones de manteca y polvo de Cacao orgánico del Perú. Estados Unidos hizo lo mismo con el licor de Cacao orgánico.

**Perú: Exportaciones de manteca de Cacao Orgánico**

Según países de destino y precios FOB promedio 2006 (e)

País	Valor FOB USD	Volumen (*)	Precio FOB promedio (*)
Inglaterra	10.487,36	1.046,00	10,03
Estados Unidos	135.977,00	24.510,03	5,55
Alemania	202.680,00	40.000,00	5,07
Holanda	470.000,00	100.000,00	4,70
<b>Total</b>	<b>819.144,36</b>	<b>165.556,03</b>	<b>4,95</b>

(e) Estimados  
(\*) Por kg  
Fuente: ADUANAS  
Elaboración: Agro y Agroindustrias - PROMPERU

**Perú: Exportaciones de licor de Cacao Orgánico**

Según países de destino y precios FOB promedio 2006 (e)

País	Valor FOB USD	Volumen (*)	Precio FOB promedio (*)
Estados Unidos	577.647,00	210.240,00	2,75
Holanda	103.896,00	39.960,00	2,60
<b>Total</b>	<b>681.543,00</b>	<b>250.200,00</b>	<b>2,72</b>

(e) Estimados  
(\*) Por kg  
Fuente: ADUANAS  
Elaboración: Agro y Agroindustrias - PROMPERU

**Perú: Exportaciones de polvo de Cacao Orgánico**  
Según países de destino y precios FOB promedio  
2006 (e)

País	Valor FOB USD	Volumen (*)	Precio FOB promedio (*)
Inglaterra	22.149,70	4.150,00	5,34
Australia	16.675,00	3.550,00	4,70
Francia	450,00	100,00	4,50
Estados Unidos	278.659,00	150.631,98	1,85
Holanda	32.000,00	20.000,00	1,60
<b>Total</b>	<b>349.933,70</b>	<b>178.431,98</b>	<b>1,96</b>

(e) Estimados

(\*) Por kg

Fuente: ADUANAS

Elaboración: Agro y Agroindustrias – PROMPERU

Si Perú mantiene calidad y consistencia en sus exportaciones de Cacao orgánico, esta buena situación puede continuar hasta final del año.

Cabe resaltar que las mejoras en calidad y consistencia se han alcanzado gracias a los programas de Cooperativas y Organizaciones de Productores, impulsores del Cacao orgánico y de comercio justo en el Perú.

Finalmente, agradecemos a José Antonio Mejía Polanco, Presidente de la Asociación Peruana de Productores de Cacao – APP Cacao por sus valiosos aportes al presente reporte.