

Fuente: INEI

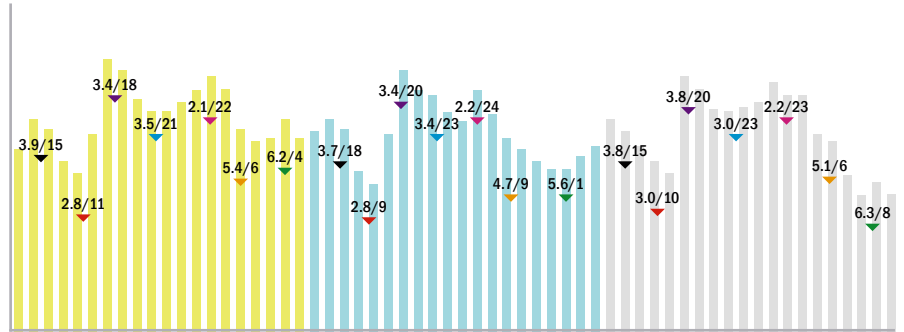


Ubicación Selva (Amazonía) central del Perú
Superficie 102399,9 Km2
Capital Pucallpa
Altitud 157 msnm
Provincias 4
Distritos 17
Temperatura 27°
PBI per cápita S/. 10.150,71
Población estimada 506881 personas



ÍNDICE DE COMPETITIVIDAD REGIONAL POR REGIÓN (EVOLUCIÓN DE LOS ÚLTIMOS 3 AÑOS) Y RESULTADO POR PILARES

▼ ÍNDICE TOTAL ▼ ENTORNO ECONÓMICO ▼ INFRAESTRUCTURA ▼ SALUD ▼ EDUCACIÓN ▼ LABORAL ▼ INSTITUCIONES



Fuente: PUCP/IPE

Puntaje/ Puesto
2014

Puntaje/ Puesto
2015

Puntaje/ Puesto
2016

PRINCIPALES PROYECTOS DE INVERSIÓN POR REGIÓN (EJECUTADOS Y EN EJECUCIÓN)

Nombre del proyecto
2002060:
REHABILITACION
Y MEJORAMIENTO
DE CARRETERA
TINGO MARIA -
AGUAYTIA - PUCALLPA

Nombre del proyecto
2146291:
CONSTRUCCION
DE LA AMPLIACION
DE UNA SEGUNDA
CALZADA DEL TRAMO
DV. AEROPUERTO PUCALLPA-
CEMENTERIO JARDIN
DEL BUEN RECUERDO

Nombre del proyecto
2078335:
MEJORAMIENTO
DE LA AV. MIRAFLORES
(AV. ARBORIZACION /
JR. J.F. KENNEDY /
YJR. J.F. KENNEDY
(AV. MIRAFLORES /
JR. COMANDANTE SUAREZ)

Nombre del proyecto
2193620:
AMPLIACION E INSTALACION
DE ELECTRIFICACION RURAL
EN LAS COMUNIDADES
Y CASERIOS

EJECUTADO AL 2016: \$242,713,437.96

Fuente: MEF - DGIP

*T/C 3.272

TOTAL EXPORTACIONES 2016 UCAYALI

TOTAL EXPORTACIONES DE LA REGIÓN
FOB (US\$) Mil 2016
\$24,827.87

Fuente: SUNAT

TOTAL EXPORTACIONES NO TRADICIONALES

FOB (US\$) Mil 2016
\$24,650.22

TOTAL EXPORTACIONES TRADICIONALES

FOB (US\$) Mil 2016
\$177.65

EXPORTACIÓN DE PRINCIPALES PRODUCTOS DEL SECTOR NO TRADICIONAL

DESCRIPCIÓN / FOB (US\$) Mil 2016	VAR.% 2016-2015
CACAO EN GRANO, ENTERO O PARTIDO, CRUDO EXCEPTO PARA SIEMBRA \$1,855.55	980% * SUBPARTIDA: 1801001900
TABILLAS Y FRISOS PARA PARQUÉS, SIN ENSAMBLAR DE LAS DEMÁS MADERAS TROPICALES \$12,500.41	5% * SUBPARTIDA: 4409291000
DEMÁS MADERAS ASERRADAS O DESBASTADA LONGITUDINALMENTE, CORTADA O DESENROLLADA \$3,590.12	-57% * SUBPARTIDA: 4407900000
MADERA DENSIFICADA EN BLOQUES, TABLAS, TIRAS O PERFILES. \$2,815.78	-34% * SUBPARTIDA: 4413000000
LAS DEMÁS MADERAS MOLDURADAS \$1,007.84	93% * SUBPARTIDA: 4409290000

PRINCIPALES PRODUCTOS POTENCIALES DE EXPORTACIÓN DE ACUERDO A SU NOMBRE COMERCIAL 2016

● AGROPECUARIO ● MADERAS Y PAPELES ● QUÍMICO



Fuente: SUNAT

Fuente: SUNAT

PRINCIPALES EMPRESAS EXPORTADORAS UCAYALI 2016

AGROPECUARIO

MADERAS Y PAPELES

METAL-MECÁNICO

PESQUERO

SIDERO-METALÚRGICO

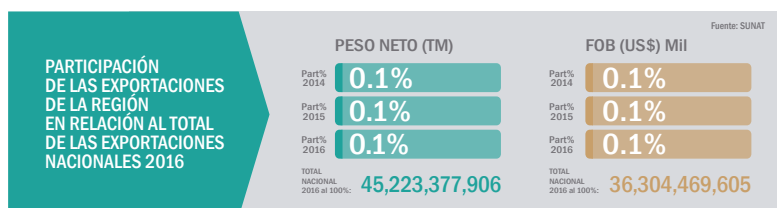
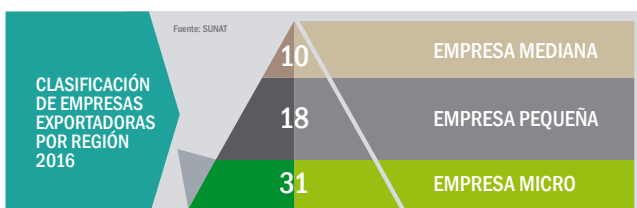
<p>N° DOC: 20352417018 COOPERATIVA AGRARIA DE CACAOTEROS TECNIFICADOS DE PADRE ABAD</p> <p>FOB (US\$) Mii 2016 \$1,214.70</p> <p>VAR.% 2016 - 2015 1352%</p>	<p>N° DOC: 20600390911 COOPERATIVA AGRARIA DE CACAO AROMATICO COLPA DE LOROS</p> <p>FOB (US\$) Mii 2016 \$640.86</p> <p>VAR.% 2016 - 2015 627%</p>	<p>N° DOC: 20552279345 AGRITRADE S.A.C.</p> <p>FOB (US\$) Mii 2016 \$215.32</p> <p>VAR.% 2016 - 2015 -22%</p>	<p>N° DOC: 20393541521 SAIU EXPORT S.A.C.</p> <p>FOB (US\$) Mii 2016 \$191.76</p> <p>VAR.% 2016 - 2015 -65%</p>	<p>N° DOC: 20450878244 CONSORCIO MADERERO S.A.C.</p> <p>FOB (US\$) Mii 2016 \$3,403.70</p> <p>VAR.% 2016 - 2015 -16%</p>	<p>N° DOC: 20393698340 INVERSIONES TECNICAS MADERABLES S.A.C.</p> <p>FOB (US\$) Mii 2016 \$2,416.78</p> <p>VAR.% 2016 - 2015 -40%</p>
<p>N° DOC: 20394041921 JR MUYE INVESTMENT S.A.C.</p> <p>FOB (US\$) Mii 2016 \$1,535.76</p> <p>VAR.% 2016 - 2015 64%</p>	<p>N° DOC: 20600840275 ASERRADERO ESTRELLA DEL ORIENTE S.A.C.</p> <p>FOB (US\$) Mii 2016 \$1,506.19</p> <p>VAR.% 2016 - 2015 100%</p>	<p>N° DOC: 20393844770 SUTAY COMPANY S.R.L.</p> <p>FOB (US\$) Mii 2016 \$1,273.90</p> <p>VAR.% 2016 - 2015 93%</p>	<p>N° DOC: 20171707596 INDUSTRIAL UCAYALI S.A.C.</p> <p>FOB (US\$) Mii 2016 \$1,211.08</p> <p>VAR.% 2016 - 2015 23%</p>	<p>N° DOC: 20393972344 GRUPO VARGAS NEGOCIOS AMAZONICOS S.A.C.</p> <p>FOB (US\$) Mii 2016 \$1,174.08</p> <p>VAR.% 2016 - 2015 37%</p>	<p>N° DOC: 20352166007 INDUSTRIA FORESTAL HUAYRURO S.A.C.</p> <p>FOB (US\$) Mii 2016 \$1,006.99</p> <p>VAR.% 2016 - 2015 -42%</p>
<p>N° DOC: 20394086861 MADERERA CINCO ESTRELLAS S.A.C.</p> <p>FOB (US\$) Mii 2016 \$978.72</p> <p>VAR.% 2016 - 2015 -30%</p>	<p>N° DOC: 20600043812 PERUVIAN WOODS COMPANY E.I.R.L.</p> <p>FOB (US\$) Mii 2016 \$960.10</p> <p>VAR.% 2016 - 2015 60%</p>	<p>N° DOC: 20393512939 MADERERA PACIFICO INTERNACIONAL S.R.L.</p> <p>FOB (US\$) Mii 2016 \$852.80</p> <p>VAR.% 2016 - 2015 -46%</p>	<p>N° DOC: 20393816059 KMU PERU S.A.C.</p> <p>FOB (US\$) Mii 2016 \$765.03</p> <p>VAR.% 2016 - 2015 -17%</p>	<p>N° DOC: 20394090469 INVERSIONES VALENTINA & NATHALY S.A.C.</p> <p>FOB (US\$) Mii 2016 \$705.49</p> <p>VAR.% 2016 - 2015 100%</p>	<p>N° DOC: 20393471302 LOGISTICA MADERERA SELVA S.C.R.L.</p> <p>FOB (US\$) Mii 2016 \$583.20</p> <p>VAR.% 2016 - 2015 -32%</p>
<p>N° DOC: 20393698773 SANTA ANGELA GROUP S.A.C.</p> <p>FOB (US\$) Mii 2016 \$430.75</p> <p>VAR.% 2016 - 2015 78%</p>	<p>N° DOC: 10000946881 PEREZ SHUÑA OLINDA</p> <p>FOB (US\$) Mii 2016 \$387.32</p> <p>VAR.% 2016 - 2015 -59%</p>	<p>N° DOC: 20503253853 E & J MATTHEI MADERAS DEL PERU S.A</p> <p>FOB (US\$) Mii 2016 \$343.18</p> <p>VAR.% 2016 - 2015 100%</p>	<p>N° DOC: 20600206827 PACIFIC FOREST S.A.C.</p> <p>FOB (US\$) Mii 2016 \$184.24</p> <p>VAR.% 2016 - 2015 55%</p>	<p>N° DOC: 20536959221 CASA IDEAL CONSTRUCTORES S.A.C.</p> <p>FOB (US\$) Mii 2016 \$126.64</p> <p>VAR.% 2016 - 2015 -45%</p>	<p>N° DOC: 20393894106 COMERCIALIZACION & EXPORTACIONES QIRI SAC</p> <p>FOB (US\$) Mii 2016 \$114.82</p> <p>VAR.% 2016 - 2015 100%</p>
<p>N° DOC: 20513842377 GRAN TIERRA ENERGY PERU S.R.L.</p> <p>FOB (US\$) Mii 2016 \$788.94</p> <p>VAR.% 2016 - 2015 100%</p>	<p>N° DOC: 20103913340 ORVISA SOCIEDAD ANONIMA</p> <p>FOB (US\$) Mii 2016 \$112.83</p> <p>VAR.% 2016 - 2015 100%</p>	<p>N° DOC: 20352348296 AGROPECSA E.I.R.L</p> <p>FOB (US\$) Mii 2016 \$104.23</p> <p>VAR.% 2016 - 2015 -72%</p>	<p>N° DOC: 20513842377 GRAN TIERRA ENERGY PERU S.R.L.</p> <p>FOB (US\$) Mii 2016 \$259.65</p> <p>VAR.% 2016 - 2015 100%</p>		

NÚMERO DE EMPRESAS, MERCADOS Y PARTIDAS POR REGIÓN

Fuente: SUNAT

NO TRADICIONAL

SECTOR	AGROPECUARIO	ARTESANÍAS	MADERAS Y PAPELES	METAL-MECÁNICO	MINERÍA NO METÁLICA	PESQUERO	QUÍMICO	SIDERO METALÚRGICO	TEXTIL	VARIOS (INC. JOYERÍA)
NÚMERO DE EMPRESAS 2016 VAR.% 2016-2015	16 23%	1 100%	34 -19%	8 167%	1 0%	3 -40%	1 0%	1 0%	2 100%	2 0%
NÚMERO DE PARTIDAS 2016 VAR.% 2016-2015	21 -5%	3 100%	14 8%	31 -16%	1 0%	2 -60%	2 -78%	2 -33%	2 0%	2 100%
NÚMERO DE MERCADOS 2016 VAR.% 2016-2015	19 0%	1 100%	18 -14%	6 100%	1 0%	2 -33%	1 0%	1 0%	2 100%	2 0%



OFICINAS DESCONCENTRADAS DE PROMPERU EXPORTACIONES

MACRO REGIÓN NORTE: (073) 320249 - PIURA • MACRO REGIÓN NOROESTE: (074) 274330; 228881 - LAMBAYEQUE • MACRO REGIÓN CENTRO: (064) 203400 - JUNÍN • MACRO REGIÓN SUROESTE: (054) 281335; 288447 - AREQUIPA
MACRO REGIÓN SURESTE: (084) 223592; 223611 - CUSCO • MACRO REGIÓN ORIENTE: (065) 221703; 232833 - LORETO