

Fuente: INEI



Ubicación Sierra (Andes) y selva (Amazonía) central del Perú

Superficie 37021.5 Km²

Capital Huánuco

Altitud 1898 msnm

Provincias 11

Distritos 77

Temperatura 19°

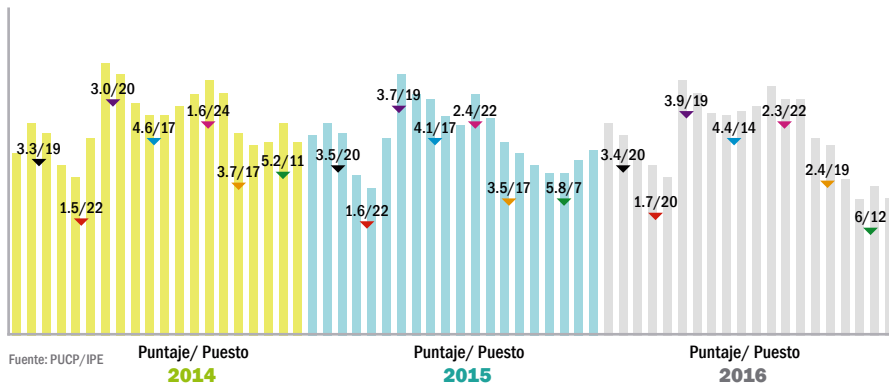
PBI per cápita S/ 5,425.43

Población estimada 872523 personas



ÍNDICE DE COMPETITIVIDAD REGIONAL POR REGIÓN (EVOLUCIÓN DE LOS ÚLTIMOS 3 AÑOS) Y RESULTADO POR PILARES

▼ ÍNDICE TOTAL ▼ ENTORNO ECONÓMICO ▼ INFRAESTRUCTURA ▼ SALUD ▼ EDUCACIÓN ▼ LABORAL ▼ INSTITUCIONES



Fuente: PUCP/IPE

PRINCIPALES PROYECTOS DE INVERSIÓN POR REGIÓN (EJECUTADOS Y EN EJECUCIÓN)

Nombre del proyecto	Nombre del proyecto	Nombre del proyecto	Nombre del proyecto	Nombre del proyecto
2110320: REHABILITACION Y MEJORAMIENTO DE LA CARRETERA PUERTO BERMUDEZ - SAN ALEJANDRO	2173211: SISTEMA ELECTRICO RURAL HUANUCO - PANAÑO V ETAPA	2166805: SISTEMA ELECTRICO RURAL HUANUCO - PANAÑO IV ETAPA	2161905: MEJORAMIENTO DE LOS CANALES DE IRRIGACION DE LA MARGEN DERECHA	2174944: MEJORAMIENTO, AMPLIACION INTEGRAL DEL SISTEMA DE RIEGO EN LA LOCALIDAD DE SANTA ROSA DE CHINGAS

EJECUTADO AL 2016: \$280,696,875.31

Fuente: MEF - DGIP *T/C 3.272

PRINCIPALES PRODUCTOS POTENCIALES DE EXPORTACIÓN DE ACUERDO A SU NOMBRE COMERCIAL 2016

○ AGROPECUARIO ○ SIDERO-METALÚRGICO



Fuente: SUNAT

TOTAL EXPORTACIONES 2016 HUANUCO

TOTAL EXPORTACIONES DE LA REGIÓN

FOB (US\$) MII 2016

\$62,218.11

Fuente: SUNAT

TOTAL EXPORTACIONES NO TRADICIONALES

FOB (US\$) MII 2016

\$7,831.21

TOTAL EXPORTACIONES TRADICIONALES

FOB (US\$) MII 2016

\$54,386.90

EXPORTACIÓN DE PRINCIPALES PRODUCTOS DEL SECTOR NO TRADICIONAL

DESCRIPCIÓN / FOB (US\$) MII 2016	VAR. % 2016-2015
CACAO EN GRANO, ENTERO O PARTIDO, CRUDO EXCEPTO PARA SIEMBRA \$5,986.92	-8%
CON UN ÍNDICE DE ACIDEZ EXPRESADO EN ÁCIDO OLEICO SUPERIOR A 1% PERO INFERIOR O IGUAL A 1.65% \$430.00	-35%
CACAO EN POLVO SIN ADICIÓN DE AZÚCAR NI OTRO EDULCORANTE \$353.27	-12%
LOS DEMÁS FLORES FRESCAS EXCEPTO GYPSOPHILA (LILUVA, ILUSION), GYPSOPHILA PANICULATA L, ASTER, ALSTROEMERIA, GERBERA. \$278.94	21%
CHOCOLATES Y SUS PREPARACIONES EN BLOQUES, TABLETAS O BARRAS, SIN RELLENAR \$184.97	6%
CACAO EN GRANO, ENTERO O PARTIDO, TOSTADO \$175.98	449%

PRINCIPALES EMPRESAS EXPORTADORAS HUANUCO 2016

AGROPECUARIO METAL-MECÁNICO SIDERO-METALÚRGICO

N° DOC: 20528976612 COOPERATIVA AGROINDUSTRIAL CACAO ALTO HUALLAGA FOB (US\$) Mil 2016 \$4,268.76 VAR.% 2016 - 2015 10%	N° DOC: 20136264053 COOPERATIVA AGRARIA INDUSTRIAL NARANJILL FOB (US\$) Mil 2016 \$1,457.28 VAR.% 2016 - 2015 -17%	N° DOC: 20352423921 COOPERATIVA AGRARIA CAFETALERA DIVISORIA LTDA FOB (US\$) Mil 2016 \$834.54 VAR.% 2016 - 2015 -42%	N° DOC: 20573313136 INKA'S COMMODITIES TRADING S.A.C FOB (US\$) Mil 2016 \$582.92 VAR.% 2016 - 2015 -14%	N° DOC: 20529172711 EXO FARMS HUANUCO SOCIEDAD ANONIMA CERRADA FOB (US\$) Mil 2016 \$294.15 VAR.% 2016 - 2015 26%	N° DOC: 20573057385 COOPERATIVA AGROINDUSTRIAL PARAISO DEL CENTRO POBLADO DE PARAISO LIMITADA FOB (US\$) Mil 2016 \$74.27 VAR.% 2016 - 2015 100%
N° DOC: 20528919813 SEMIFOR E.I.R.L. FOB (US\$) Mil 2016 \$63.75 VAR.% 2016 - 2015 100%	N° DOC: 20340584237 CAMPOSOL S.A. FOB (US\$) Mil 2016 \$51.02 VAR.% 2016 - 2015 100%	N° DOC: 20372983796 KEYPERU S.A. FOB (US\$) Mil 2016 \$44.5 VAR.% 2016 - 2015 100%	N° DOC: 20528943871 GRUPO KAMPOFLOR S.A.C. FOB (US\$) Mil 2016 \$22.62 VAR.% 2016 - 2015 21%	N° DOC: 10180864135 ISILVA VASQUEZ WILFREDO JORGE FOB (US\$) Mil 2016 \$14.32 VAR.% 2016 - 2015 100%	N° DOC: 20103913340 ORVISA SOCIEDAD ANONIMA FOB (US\$) Mil 2016 \$53.89 VAR.% 2016 - 2015 -86%
N° DOC: 15601163419 OBANDO LOOR MARTIN TEOFILO FOB (US\$) Mil 2016 \$18.60 VAR.% 2016 - 2015 100%	N° DOC: 20370146994 CORPORACION ACEROS AREQUIPA S.A. FOB (US\$) Mil 2016 \$21.60 VAR.% 2016 - 2015 100%				

NÚMERO DE EMPRESAS, MERCADOS Y PARTIDAS POR REGIÓN

Fuente: SUNAT

NO TRADICIONAL

SECTOR	AGROPECUARIO	MADERAS Y PAPELES	METAL-MECÁNICO	QUÍMICO	SIDERO METALÚRGICO	TEXTIL	VARIOS (INC. JOYERÍA)
NÚMERO DE EMPRESAS 2016 VAR.% 2016-2015	17 0%	2 100%	2 100%	1 0%	1 100%	1 100%	1 -50%
NÚMERO DE PARTIDAS 2016 VAR.% 2016-2015	20 11%	3 100%	5 400%	1 0%	1 100%	1 100%	5 150%
NÚMERO DE MERCADOS 2016 VAR.% 2016-2015	18 -5%	2 100%	3 50%	1 0%	1 100%	1 100%	1 -50%

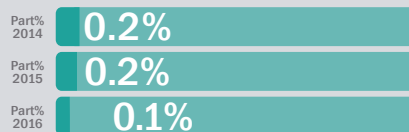
Fuente: SUNAT

CLASIFICACIÓN DE EMPRESAS EXPORTADORAS POR REGIÓN 2016




PARTICIPACIÓN DE LAS EXPORTACIONES DE LA REGIÓN EN RELACIÓN AL TOTAL DE LAS EXPORTACIONES NACIONALES 2016

PESO NETO (TM)



TOTAL NACIONAL 2016 al 100%: **45,223,377,906**

FOB (US\$) Mil



TOTAL NACIONAL 2016 al 100%: **36,304,469,605**

OFICINAS DESCONCENTRADAS DE PROMPERU EXPORTACIONES

MACRO REGIÓN NORTE: (073) 320249 - PIURA • MACRO REGIÓN NOROESTE: (074) 274330; 228881 - LAMBAYEQUE • MACRO REGIÓN CENTRO: (064) 203400 - JUNÍN • MACRO REGIÓN SUROESTE: (054) 281535; 288447 - AREQUIPA
 MACRO REGIÓN SURESTE: (084) 223592; 223611 - CUSCO • MACRO REGIÓN ORIENTE: (065) 221703; 232833 - LORETO