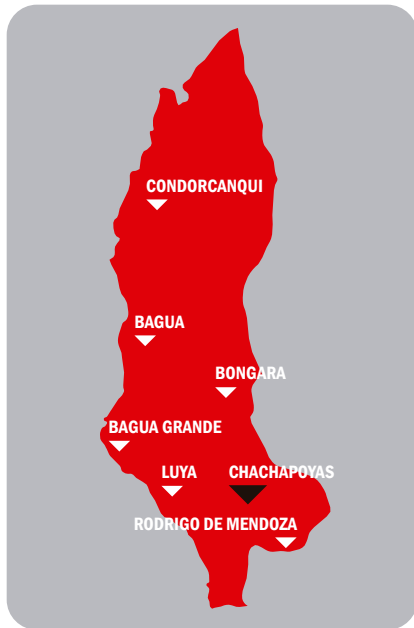


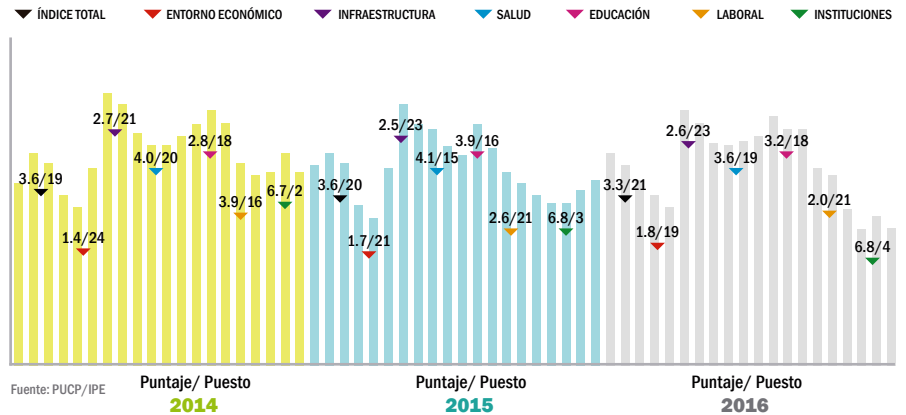
Fuente: INEI



Ubicación Sierra (Andes) y selva (Amazonía) norte del Perú
Superficie 39249.1 Km2
Capital Chachapoyas
Altitud 2339 msnm
Provincias 7
Distritos 84
Temperatura 14°
PBI per cápita S/. 7,531.24
Población estimada 424952 personas



ÍNDICE DE COMPETITIVIDAD REGIONAL POR REGIÓN (EVOLUCIÓN DE LOS ÚLTIMOS 3 AÑOS) Y RESULTADO POR PILARES



PRINCIPALES PROYECTOS DE INVERSIÓN POR REGIÓN (EJECUTADOS Y EN EJECUCIÓN)

Nombre del proyecto	Nombre del proyecto	Nombre del proyecto
2027620: CONCESIONES VIALES	2109832: CONSTRUCCIÓN DEL PUENTE SANTA MARIA DE NIEVA Y ACCESOS	2078226: FORTALECIMIENTO DE LAS CAPACIDADES PARA LA PRODUCCIÓN Y COMERCIALIZACIÓN DE CACAO EN LAS PROVINCIAS DE BAGUA Y UTCUBAMBA

EJECUTADO AL 2016: \$207,884,499.08

Fuente: MEF - DGIP *T/C 3.272

PRINCIPALES PRODUCTOS POTENCIALES DE EXPORTACIÓN DE ACUERDO A SU NOMBRE COMERCIAL 2016



EXPORTACIÓN DE PRINCIPALES PRODUCTOS DEL SECTOR TRADICIONAL

DESCRIPCIÓN / FOB (US\$) Mil 2016	VAR.% 2016-2015
CAFÉ SIN TOSTAR Y SIN DESCAFEINAR \$28,425.23 * SUBPARTIDA: 0901119000	252%
MINERALES DE COBRE Y SUS CONCENTRADOS \$11,867.63 * SUBPARTIDA: 2603000000	100%

EXPORTACIÓN DE PRINCIPALES PRODUCTOS DEL SECTOR NO TRADICIONAL

DESCRIPCIÓN / FOB (US\$) Mil 2016	VAR.% 2016-2015
CACAO EN GRANO \$777.92 * SUBPARTIDA: 1801001900	54%

TOTAL EXPORTACIONES 2016 AMAZONAS

TOTAL EXPORTACIONES DE LA REGIÓN
\$32,374.59
FOB (US\$) Mil 2016

Fuente: SUNAT

TOTAL EXPORTACIONES NO TRADICIONALES

\$926.88
FOB (US\$) Mil 2016

TOTAL EXPORTACIONES TRADICIONALES

\$31,447.71
FOB (US\$) Mil 2016

Fuente: SUNAT

PRINCIPALES EMPRESAS EXPORTADORAS AMAZONAS 2016

AGROPECUARIO QUÍMICO TEXTIL

N° DOC: 20480458550
ASOCIACIÓN DE PRODUCTORES CACAOTEROS Y CAFETALEROS DE AMAZONAS
 FOB (US\$) Mil 2016
\$715.82
 VAR.% 2016 - 2015
42%

N° DOC: 20488060580
AGROINDUSTRIAL MOLINERA CHAVO S.A.C.
 FOB (US\$) Mil 2016
\$66.27
 VAR.% 2016 - 2015
100%

N° DOC: 20427377475
RAINFORREST TRADING S.A.C.
 FOB (US\$) Mil 2016
\$62.10
 VAR.% 2016 - 2015
100%

N° DOC: 20601423619
FOODZ EXPORT S.A.C.
 FOB (US\$) Mil 2016
\$21.38
 VAR.% 2016 - 2015
100%

N° DOC: 20476152594
THE GREEN FARMER S.A.C.
 FOB (US\$) Mil 2016
\$13.61
 VAR.% 2016 - 2015
100%

N° DOC: 20100021847
EXPORTADORA EL SOL S.A.C.
 FOB (US\$) Mil 2016
\$27.00
 VAR.% 2016 - 2015
100%

N° DOC: 20545766508
SRDD GRUPO CREATIVO SAC
 FOB (US\$) Mil 2016
\$15.84
 VAR.% 2016 - 2015
100%

N° DOC: 20600609069
INDUSTRIA TEXTIL EXPRESS S.A.C.
 FOB (US\$) Mil 2016
\$4.86
 VAR.% 2016 - 2015
100%

NÚMERO DE EMPRESAS, MERCADOS Y PARTIDAS POR REGIÓN


Fuente: SUNAT

NO TRADICIONAL

SECTOR	AGROPECUARIO	QUÍMICO	TEXTIL
NÚMERO DE EMPRESAS 2016 VAR.% 2016-2015	5 67%	1 100%	2 100%
NÚMERO DE PARTIDAS 2016 VAR.% 2016-2015	5 67%	1 100%	2 100%
NÚMERO DE MERCADOS 2016 VAR.% 2016-2015	6 0%	1 100%	2 100%

Fuente: SUNAT

CLASIFICACIÓN DE EMPRESAS EXPORTADORAS POR REGIÓN 2016



Fuente: SUNAT

PARTICIPACIÓN DE LAS EXPORTACIONES DE LA REGIÓN EN RELACIÓN AL TOTAL DE LAS EXPORTACIONES NACIONALES 2016

	PESO NETO (TM)	FOB (US\$) Mil
Part% 2014	0.0%	0.0%
Part% 2015	0.0%	0.0%
Part% 2016	0.1%	0.1%
TOTAL NACIONAL 2016 al 100%:	45,223,377,906	36,304,469,605

OFICINAS DESCONCENTRADAS DE PROMPERU EXPORTACIONES

MACRO REGIÓN NORTE: (073) 320249 - PIURA • MACRO REGIÓN NOROESTE: (074) 274330; 228881 - LAMBAYEQUE • MACRO REGIÓN CENTRO: (064) 203400 - JUNÍN • MACRO REGIÓN SUROESTE: (054) 281535; 288447 - AREQUIPA
 MACRO REGIÓN SURESTE: (084) 223592; 223611 - CUSCO • MACRO REGIÓN ORIENTE: (065) 221703; 232833 - LORETO