

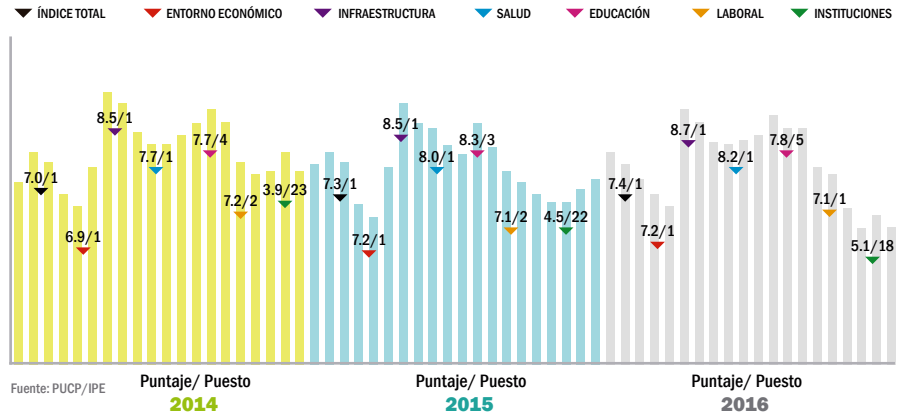
Fuente: INEI



Ubicación Costa centro - oeste del Perú
Superficie 34801.6 Km2
Capital Lima
Altitud 161 msnm
Provincias 10
Distritos 171
Temperatura 18°
PBI per cápita S/ 25.747.84
Población estimada 10143003 personas



ÍNDICE DE COMPETITIVIDAD REGIONAL POR REGIÓN (EVOLUCIÓN DE LOS ÚLTIMOS 3 AÑOS) Y RESULTADO POR PILARES



PRINCIPALES PROYECTOS DE INVERSIÓN POR REGIÓN (EJECUTADOS Y EN EJECUCIÓN)

Nombre del proyecto	Nombre del proyecto	Nombre del proyecto
2057906 REHABILITACION Y MEJORAMIENTO DE LA CARRETERA LIMA-CANTA-LA VIUDA-UNISH	2088774: REHABILITACION Y MEJORAMIENTO DE LA CARRETERA HUAURA - SAYAN - CHURIN	2062374: REHABILITACION Y MEJORAMIENTO DE LA CARRETERA CAÑETE - LUNAHUANA

EJECUTADO AL 2016: \$1,628,382,575.18

Fuente: MEF - DGIP *T/C 3.272



EXPORTACIÓN DE PRINCIPALES PRODUCTOS DEL SECTOR NO TRADICIONAL

DESCRIPCIÓN / FOB (US\$) MII 2016	VAR. % 2016-2015
AGUACATES (PALTAS), FRESCAS O SECAS \$164,154.19	51%
CACAO EN GRANO, ENTERO O PARTIDO, CRUDO EXCEPTO PARA SIEMBRA \$111,923.62	4%
LOS DEMÁS PLACAS Y BALDOSAS, DE CERÁMICA, BARNIZADAS O ESMALTADAS, PARA PAVIMENTACIÓN O REVESTIMIENTO; CUBOS, DADOS Y ARTICULOS SIMILARES, DE CERÁMICA, PARA MOSAICOS, BARNIZADOS O ESMALTADOS, INCLUIDO CON SOPORTE \$101,351.90	-9%
LAS DEMÁS PLACAS, LÁMINAS, HOJAS Y TIRAS DE POLÍMEROS DE PROPILENO EXCEPTO DE POLIPROPILENO METALIZADA HASTA DE 25 MICRONES DE ESPESOR \$113,751.33	-15%
CINCO SIN ALEAR, CON UN CONTENIDO DE CINCO INFERIOR AL 99,99% EN PESO \$233,842.82	31%
ALAMBRE DE COBRE REFINADO CON LA MAYOR DIMENSIÓN DE LA SECCIÓN TRANSVERSAL SUPERIOR A 6 MM \$156,866.21	-24%
T-SHIRT DE ALGODÓN PARA HOMBRES O MUJERES, DE TEJIDO TENIDO DE UN SOLO COLOR UNIFORME INCLUIDO BLANQUEADOS \$100,965.34	-2%

PRINCIPALES PRODUCTOS POTENCIALES DE EXPORTACIÓN DE ACUERDO A SU NOMBRE COMERCIAL 2016

● AGROPECUARIO ● METAL-MECÁNICO ● MINERÍA NO METÁLICA ● PESQUERO ● QUÍMICO ● SIDERO-METALÚRGICO ● TEXTIL



Fuente: SUNAT

PRINCIPALES EMPRESAS EXPORTADORAS LIMA 2016

AGROPECUARIO MADERAS Y PAPELES METAL-MECÁNICO MINERÍA NO METÁLICA QUÍMICO SIDERO-METALÚRGICO TEXTIL VARIOS (inc. joyería)

<p>N°DOC: 20100150757 GLORIA S A FOB (US\$) MII 2016 \$96,570.43 VAR.% 2016 - 2015 -7%</p>	<p>N°DOC: 20325117435 SOCIEDAD AGRICOLA DROKASA S.A. FOB (US\$) MII 2016 \$66,578.51 VAR.% 2016 - 2015 87%</p>	<p>N°DOC: 20500985322 MACHU PICCHU FOODS S.A.C. FOB (US\$) MII 2016 \$61,456.59 VAR.% 2016 - 2015 32%</p>	<p>N°DOC: 20100164010 MONDELEZ PERU S.A. FOB (US\$) MII 2016 \$47,589.21 VAR.% 2016 - 2015 14%</p>	<p>N°DOC: 20501232428 CONSORCIO DE PRODUCTORES DE FRUTA S.A. FOB (US\$) MII 2016 \$43,432.13 VAR.% 2016 - 2015 45%</p>	<p>N°DOC: 20340584237 CAMPOSOL S.A. FOB (US\$) MII 2016 \$32,741.00 VAR.% 2016 - 2015 333%</p>	<p>N°DOC: 20473159644 CAFETERIA AMAZONICA S.A.C. FOB (US\$) MII 2016 \$26,887.86 VAR.% 2016 - 2015 2%</p>
<p>N°DOC: 20521137682 AMAZONAS TRADING PERU S.A.C. FOB (US\$) MII 2016 \$25,638.75 VAR.% 2016 - 2015 -13%</p>	<p>N°DOC: 20535645346 SUMAQOQ SOCIEDAD ANONIMA CERRADA FOB (US\$) MII 2016 \$22,808.10 VAR.% 2016 - 2015 0%</p>	<p>N°DOC: 20465976561 ALISUR S.A.C. FOB (US\$) MII 2016 \$19,774.91 VAR.% 2016 - 2015 11%</p>	<p>N°DOC: 20554251677 AGROINPER FOODS S.A.C. FOB (US\$) MII 2016 \$17,027.31 VAR.% 2016 - 2015 5%</p>	<p>N°DOC: 20522061035 EXPORTADORA ROMEX S.A. FOB (US\$) MII 2016 \$16,631.81 VAR.% 2016 - 2015 12%</p>	<p>N°DOC: 20514584789 COMPANIA NACIONAL DE CHOCOLATES DE PERU S.A. FOB (US\$) MII 2016 \$15,841.71 VAR.% 2016 - 2015 -7%</p>	<p>N°DOC: 20101024645 CORPORACION LINDLEY S.A. FOB (US\$) MII 2016 \$15,452.96 VAR.% 2016 - 2015 62%</p>
<p>N°DOC: 20263322496 NESTLE PERU S A FOB (US\$) MII 2016 \$14,833.59 VAR.% 2016 - 2015 -11%</p>	<p>N°DOC: 20291539083 INKA CROPS S.A. FOB (US\$) MII 2016 \$14,708.14 VAR.% 2016 - 2015 -2%</p>	<p>N°DOC: 20600876491 CAMET TRADING S.A.C. FOB (US\$) MII 2016 \$14,105.76 VAR.% 2016 - 2015 100%</p>	<p>N°DOC: 20472678903 MULTIFOODS S.A.C. FOB (US\$) MII 2016 \$13,411.74 VAR.% 2016 - 2015 7%</p>	<p>N°DOC: 20513081236 FUXION BIOTECH S.A.C. FOB (US\$) MII 2016 \$12,763.81 VAR.% 2016 - 2015 -32%</p>	<p>N°DOC: 20518663713 AGROWORLD S.A.C. FOB (US\$) MII 2016 \$12,724.54 VAR.% 2016 - 2015 10%</p>	<p>N°DOC: 20538503089 INVERZO ISG SOCIEDAD ANONIMA CERRADA - INVERZO ISG S.A.C. FOB (US\$) MII 2016 \$12,636.19 VAR.% 2016 - 2015 13%</p>
<p>N°DOC: 20100154308 SAN FERNANDO S.A. FOB (US\$) MII 2016 \$12,523.11 VAR.% 2016 - 2015 -11%</p>	<p>N°DOC: 205058837699 AGRICOLA SANTA AZUL S.A.C FOB (US\$) MII 2016 \$11,393.56 VAR.% 2016 - 2015 100%</p>	<p>N°DOC: 20451871286 NATUCULTURA S.A FOB (US\$) MII 2016 \$11,009.71 VAR.% 2016 - 2015 10750%</p>	<p>N°DOC: 20293983626 MEBOL SAC FOB (US\$) MII 2016 \$10,820.73 VAR.% 2016 - 2015 4%</p>	<p>N°DOC: 20100113610 UNION DE CERVECERIAS PERUANAS BACKUS Y JOHNSTON SOCIEDAD ANONIMA ABIERTA FOB (US\$) MII 2016 \$10,360.18 VAR.% 2016 - 2015 30%</p>	<p>N°DOC: 20100093521 MOLITALIA S.A FOB (US\$) MII 2016 \$10,294.33 VAR.% 2016 - 2015 6%</p>	<p>N°DOC: 20515405900 VILLA ANDINA SOCIEDAD ANONIMA CERRADA FOB (US\$) MII 2016 \$10,231.69 VAR.% 2016 - 2015 48%</p>
<p>N°DOC: 20100098063 AJINOMOTO DEL PERU S A FOB (US\$) MII 2016 \$10,131.51 VAR.% 2016 - 2015 -5%</p>	<p>N°DOC: 20100342941 KIMBERLY-CLARK PERU S.R.L. FOB (US\$) MII 2016 \$57,760.34 VAR.% 2016 - 2015 -19%</p>	<p>N°DOC: 20569412291 IMK MADERAS S.A.C. FOB (US\$) MII 2016 \$25,380.69 VAR.% 2016 - 2015 5%</p>	<p>N°DOC: 20262651781 METROCOLOR S.A. FOB (US\$) MII 2016 \$23,917.34 VAR.% 2016 - 2015 -5%</p>	<p>N°DOC: 20417936632 MOTORES DIESEL ANDINOS S.A. - MODASA FOB (US\$) MII 2016 \$19,934.01 VAR.% 2016 - 2015 20%</p>	<p>N°DOC: 20100370902 RESEMIN S.A. FOB (US\$) MII 2016 \$12,556.63 VAR.% 2016 - 2015 -3%</p>	<p>N°DOC: 000002218 EMB. ESTADOS UNIDOS-NAS-ASUNTOS ANTINARCOTICOS FOB (US\$) MII 2016 \$11,324.36 VAR.% 2016 - 2015 -14%</p>
<p>N°DOC: 20101026001 CERAMICA LIMA S A FOB (US\$) MII 2016 \$66,334.33 VAR.% 2016 - 2015 -8%</p>	<p>N°DOC: 20509862843 AGP PERU S.A.C. FOB (US\$) MII 2016 \$58,429.71 VAR.% 2016 - 2015 181%</p>	<p>N°DOC: 20307146798 CERAMICA SAN LORENZO SAC FOB (US\$) MII 2016 \$32,825.59 VAR.% 2016 - 2015 -8%</p>	<p>N°DOC: 20502351908 OPP FILM S.A. FOB (US\$) MII 2016 \$112,205.05 VAR.% 2016 - 2015 -10%</p>	<p>N°DOC: 20100175569 PERUPLAST S A FOB (US\$) MII 2016 \$46,786.81 VAR.% 2016 - 2015 -18%</p>	<p>N°DOC: 20100728410 PRODUCTOS NATURALES DE EXPORTACION S.A. - PRONEX S.A. FOB (US\$) MII 2016 \$44,565.79 VAR.% 2016 - 2015 72%</p>	<p>N°DOC: 20261677955 VOTORANTIM METAIS - CAJAMARQUILLA S.A. FOB (US\$) MII 2016 \$233,842.82 VAR.% 2016 - 2015 31%</p>
<p>N°DOC: 20100103223 TECNOFIL S A FOB (US\$) MII 2016 \$129,363.80 VAR.% 2016 - 2015 -24%</p>	<p>N°DOC: 20503423287 CENTELSA PERU S.A.C. FOB (US\$) MII 2016 \$105,311.80 VAR.% 2016 - 2015 -26%</p>	<p>N°DOC: 20100064571 INDUSTRIAS NETTALCO S.A. FOB (US\$) MII 2016 \$55,229.38 VAR.% 2016 - 2015 -5%</p>	<p>N°DOC: 20101362702 CONFECCIONES TEXTIMAX S A FOB (US\$) MII 2016 \$48,721.50 VAR.% 2016 - 2015 13%</p>	<p>N°DOC: 20100047056 TOPY TOP S A FOB (US\$) MII 2016 \$42,855.02 VAR.% 2016 - 2015 -10%</p>	<p>N°DOC: 20100078369 ARIN S A FOB (US\$) MII 2016 \$63,695.04 VAR.% 2016 - 2015 41%</p>	<p>N°DOC: 20100050359 A W FABER CASTELL PERUANA S A FOB (US\$) MII 2016 \$17,382.72 VAR.% 2016 - 2015 -13%</p>

NÚMERO DE EMPRESAS, MERCADOS Y PARTIDAS POR REGIÓN


Fuente: SUNAT

NO TRADICIONAL

SECTOR	AGROPECUARIO	ARTESANÍAS	MADERAS Y PAPELES	METAL-MECÁNICO	MINERÍA NO METÁLICA	PESQUERO	PIEL Y CUEROS	QUÍMICO	SIDERO METALÚRGICO	TEXTIL	VARIOS (INC. JOYERÍA)
NÚMERO DE EMPRESAS 2016	1143	76	897	1786	581	147	302	1546	522	1510	1317
VAR.% 2016-2015	-2%	12%	-2%	0%	-2%	7%	-4%	-1%	-2%	-4%	-3%
NÚMERO DE PARTIDAS 2016	493	10	174	1215	156	97	37	772	241	654	330
VAR.% 2016-2015	1%	-23%	0%	0%	1%	15%	6%	0%	-2%	3%	4%
NÚMERO DE MERCADOS 2016	131	23	105	109	91	51	67	128	71	100	103
VAR.% 2016-2015	0%	-8%	12%	-3%	-2%	-4%	5%	-2%	-5%	-4%	5%

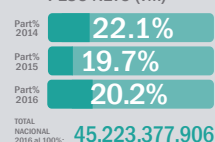
Fuente: SUNAT

CLASIFICACIÓN DE EMPRESAS EXPORTADORAS POR REGIÓN 2016

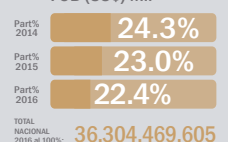


PARTICIPACIÓN DE LAS EXPORTACIONES DE LA REGIÓN EN RELACIÓN AL TOTAL DE LAS EXPORTACIONES NACIONALES 2016

PESO NETO (TM)



FOB (US\$) Mil



Fuente: SUNAT

OFICINAS DESCONCENTRADAS DE PROMPERU EXPORTACIONES

MACRO REGIÓN NORTE: (073) 320249 - PIURA • MACRO REGIÓN NOROESTE: (074) 274330; 228881 - LAMBAYEQUE • MACRO REGIÓN CENTRO: (064) 203400 - JUNÍN • MACRO REGIÓN SUROESTE: (054) 281335; 288447 - AREQUIPA
MACRO REGIÓN SURESTE: (084) 223592; 223611 - CUSCO • MACRO REGIÓN ORIENTE: (065) 221703; 232833 - LORETO