

GUÍA SECTORIAL DE INDUSTRIA DE LA VESTIMENTA 2017



EE.UU

Idioma:
Inglés

Capital:
Washington D.C

Población (2016):
321 Millones

Moneda:
Dólar estadounidense

Fuente: CIA World Factbook



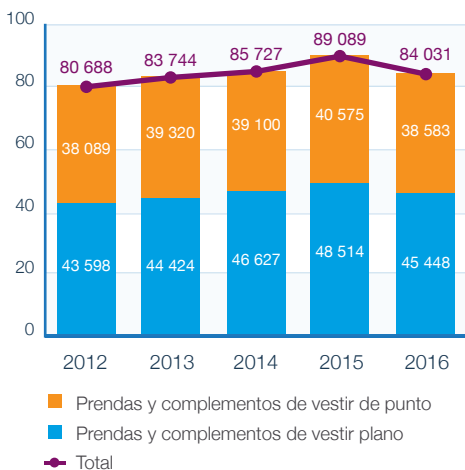
Datos Macroeconómicos 2016

PBI %: 2,4% | Tasa de Inflación: 0,8% | PBI per Cápita: US\$ 57 220

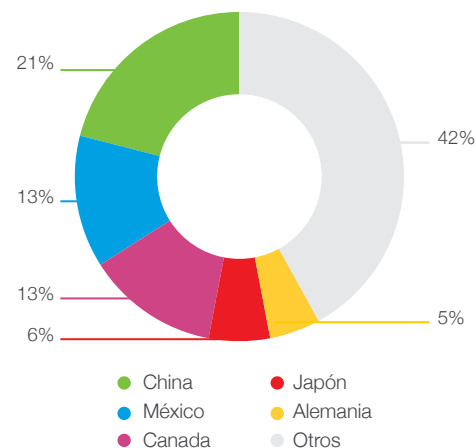
Fuente: Euromonitor

IMPORTACIONES MUNDIALES DE EE.UU

Importaciones mundiales de prendas de vestir (2016)



Principales países proveedores (2016)



Fuente: TRADEMAP. Cifras en Millones de US\$

PRINCIPALES PRENDAS IMPORTADAS POR EE.UU (2016)



US\$ 7 102
Suéteres "jerseys", "pullovers" de algodón.



US\$ 6 051
Suéteres "jerseys", "pullovers", de fibra sintética.



US\$ 5 489
Pantalones largos de algodón.

Fuente: TRADEMAP. Cifras en Millones de US\$

INTERCAMBIO COMERCIAL ENTRE PERÚ Y EE.UU

Total Exportaciones Peruanas a EE.UU (2016)



US\$ 6 244 millones

Principales puertos en EE.UU



New York, Long Beach, Los Angeles

Tiempo de tránsito



Desde Callao hasta Nueva York: 17 días

Costo de transporte (contenedores)



20 pies : US\$ 1 500
40 pies : US\$ 1 700

Acuerdo Comercial

Acuerdo de Promoción Comercial Perú – EE.UU.

Información arancelaria

Arancel promedio: 0%

Ocen en EE.UU.

Los Angeles

Consejero comercial: Ricardo Romero Talledo
Email: rromero@mincetur.gob.pe
Dirección: 10100 Santa Monica Boulevard, Suite 1450, Los Angeles. CA.

Miami

Consejero comercial: Erick Aponte Navarro
Email: eaopnte@mincetur.gob.pe
Dirección: 600 Brickell Avenue, Suite 1520, Miami - Florida

Nueva York

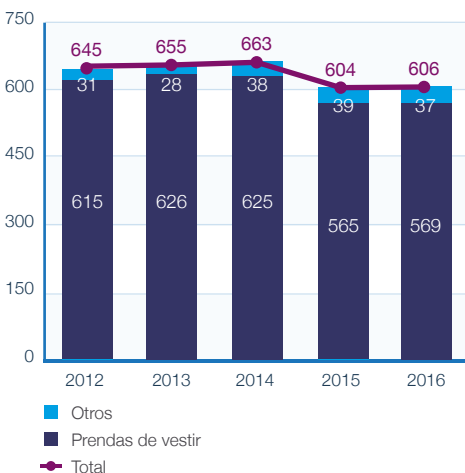
Consejero comercial: Conrado Falco Scheuch
Email: cfalco@mincetur.gob.pe
Dirección: 767 Third Avenue, Suite 3B, New York - New York

Washington D.C.

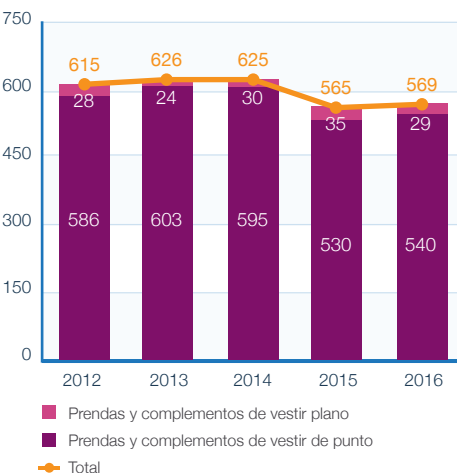
Consejero comercial: Juan Reus Canales
Email: jreus@mincetur.gob.pe
Dirección: 4550 Montgomery Avenue, Bethesda - Maryland.

EXPORTACIONES PERUANAS A EE.UU

Exportaciones del sector textil (2016)



Exportaciones de prendas de vestir (2016)



Fuente: SUNAT. Cifras en Millones de US\$


PRINCIPALES PRENDAS IMPORTADAS POR EE.UU DESDE PERÚ (2016)



US\$ 203
T-shirts y camisetas, de punto, de algodón.



US\$ 72
Camisas de punto, de algodón.



US\$ 45
T-shirts y camisetas, de punto, de materia textil.

Fuente: SUNAT. Cifras en millones de US\$

EMPRESAS PERUANAS EXPORTADORAS (2016)



Fuente: SUNAT

Elaboración: Departamento de Inteligencia de Mercados